

إستطلاع الحوار الوطني
تقرير النتائج

أبريل 2013

مركز البحوث والتنمية المجتمعية (SRDC)

الدور 3، عمارة الشامي، شارع الدائري – قرب جامعة صنعاء القديمة – صنعاء، اليمن

تلفون: +967 (1) 576 245 ، فاكس: +967 (1) 576 246

البريد الإلكتروني: contact@srdcyemen.org

المحتويات

1.....	المقدمة	1
4.....	الملخص التنفيذي	2
4.....	2.1 الأسئلة العامة	2.1
4.....	2.2 الحوار الوطني	2.2
6.....	2.3 مصادر المعلومات	2.3
6.....	2.4 النساء والأطفال	2.4
7.....	3 المنهجية	3
7.....	3.1 تطوير الاستبيان	3.1
7.....	3.2 الإختبار التجريبي	3.2
7.....	3.3 تصميم العينة	3.3
7.....	3.4 الاستبيان	3.4
8.....	3.5 العمل الميداني	3.5
8.....	3.6 المراجعة وضبط الجودة	3.6
8.....	3.7 إدخال البيانات	3.7
8.....	3.8 نسبة الإستجابة	3.8
9.....	4 النتائج بالتفصيل	4
9.....	4.1 خصائص العينة	4.1
12.....	4.2 الأسئلة العامة	4.2
15.....	4.3 الحوار الوطني	4.3
16.....	4.4 متابعة فعاليات الحوار الوطني	4.4
17.....	4.5 مصدر المعلومات والأخبار	4.5
18.....	4.6 ما يتبادر إلى ذهن المبحوث عند سماع عبارة الحوار الوطني	4.6
19.....	4.7 فترة إنعقاد مؤتمر الحوار الوطني الشامل	4.7
20.....	4.8 مدى الإهتمام بمؤتمر الحوار	4.8
23.....	4.9 وضوح الأمور المتعلقة بالحوار الوطني	4.9
24.....	4.10 كيفية أختيار وتمثيل المشاركين في مؤتمر الحوار	4.10
52.....	4.11 مصادر المعلومات	4.11
55.....	4.12 النساء والأطفال	4.12

شكر وتقدير

العمل الحالي هو نتاج تعاون وجهد مشترك بين فريق مركز البحوث والتنمية المجتمعية ممثلا بكلا من منير العمري ومحمد الظاهري وفريق منظمة رعاية الأطفال العالمية ممثلا بمديرة المشروع فاطمة العجل. وتم إعداد التقرير من قبل منير العمري من مركز البحوث والتنمية المجتمعية.

وقام بالإشراف العام على هذا الاستطلاع السيد جاري فارل المدير المقيم لمنظمة رعاية الأطفال العالمية في اليمن وكذا الأخرة في الأمانة العامة لمؤتمر الحوار الوطني والذين أسهمت ملاحظاتهم ومدخلاتهم المفيدة في إثراء الاستبيان.

وهنا يود الفريق أن يتوجه بالشكر لكل المشرفين والباحثين الذين أسهموا في أنجاح عملية جمع البيانات في الميدان وكذلك مسؤولي وأعضاء فريق مراجعة ومعالجة البيانات، كما نتوجه بالشكر للمبجوثين أنفسهم الذين لولاهم لما كان هذا التقرير.

1 المقدمة

هذا الإستطلاع هو أحد مكونات مشروع مؤتمر الحوار الوطني والذي ينفذه مركز البحوث والتنمية المجتمعية بالشراكة مع منظمة رعاية الأبطال العالمية وبالتعاون مع الأمانة العامة لمؤتمر الحوار الوطني. وهدف الإستطلاع الحالي لمعرفة آراء وتوجهات المبحوثين في محافظات تعز والحديدة وصنعاء وعمران حيال مجموعة من القضايا المتصلة بمؤتمر الحوار الوطني الذي يعقد حالياً ويستمر لمدة ستة أشهر كاملة.

تتمثل المرحلة الأولى في إجراء إستطلاع أولي يستهدف 500 مبحوث بغرض جمع بيانات عامة حول آراء وتوجهات المبحوثين فيما يخص مؤتمر الحوار الوطني، ويتم إجراء المرحلة الثانية عند أو قبل إنتهاء مؤتمر الحوار الوطني.

وهدف الاستطلاع الأولي والذي نفذ خلال الفترة مارس- أبريل 2013 إلى معرفة آراء وتوجهات المبحوثين حول جملة من المواضيع والقضايا المتصلة بمؤتمر الحوار الوطني ومدى اهتمام الناس ومستوى تمثيل الفئات والقوى السياسية المختلفة وكيفية وصول عامة المجتمع للمعلومة وغيرها، كما هدف إلى إشراك الناس في المحافظات المستهدفة وإيصال رؤاهم وأفكارهم إلى مؤتمر الحوار.

ويسعى هذا الاستطلاع لأن يكون حلقة وصل بين المجتمع والأمانة العامة للحوار، حيث سيتم عرض نتائج المرحلة الأولى على مجموعات العمل في مؤتمر الحوار الوطني لوضع المشاركين في الصورة فيما يخص إهتمامات وتطلعات الناس في المحافظات الأربع.

2 الملخص التنفيذي

يحتوي الجزء 4 من هذا التقرير النتائج بشكل مفصل، وهنا نعرض للنتائج الرئيسية بشكل مختصر:

2.1 الأسئلة العامة

- يشعر 52% من إجمالي المبحوثين بعدم الرضا عن وضعهم/وضع أسرهم المعيشي، فيما يشعر 43% بالرضا التام أو بالرضا إلى حد ما عن وضعهم/وضع أسرهم المعيشي.
- وبحسب الجنس، أغلب من يشعرون بعدم الرضا عن وضعهم المعيشي هم من الرجال وبنسبة 64%، مقابل 41% بالنسبة للنساء.
- تشعر 58% تقريبا من النساء بالرضا التام أو الرضا إلى حد ما بخصوص الوضع المعيشي لهن/لأسرهن، مقابل 26% من الرجال.
- وعلى مستوى المحافظة، جاءت أعلى نسبة رضا بين المبحوثين في محافظتي صنعاء والحديدة (53% تقريبا)، فيما كانت أعلى نسبة عدم رضا في محافظة تعز بـ 60% وتليها محافظة عمران بـ 59% تقريبا.
- وحول الأشياء التي يمكنها أن تجعل حياة المبحوث أفضل، كان تركيز أغلب المبحوثين على الأمور الاقتصادية من قبيل وجود مصدر دخل/زيادة الدخل وتوفير السلع الأساسية وإنخفاض الأسعار وبنسبة 63% تقريبا، وهنا تبدي النساء اهتماما أكبر من الرجال.
- يرى 37% من المبحوثين بأن وضع أسرهم، مقارنة بالعام الماضي، تحسن للأفضل، فيما ذكرت نفس النسبة أيضا بأن وضع أسرهم صار أسوأ، وقال 26% بأنه لم يطرأ أي تغيير.
- وحول وضع أسرهم بعد عام من الآن، أجاب 49% بأنه سيكون أفضل، وأجاب 9% بأنه سيكون أسوأ، وأجاب 38% بـ "لا أعرف".
- تنصدر المشاكل الاقتصادية إهتمامات المبحوثين وبلي ذلك المشاكل المتصلة بعدم توفر المياه والكهرباء.

2.2 الحوار الوطني

- يتابع 74% من المبحوثين أخبار اليمن أما بشكل مستمر أو أحيانا، وذكر 26% بأنهم لا يتابعون.
- يتابع أخبار مؤتمر الحوار الوطني 65% من المبحوثين، في حين ذكر 35% بأنهم لا يتابعون.
- أغلب من لا يتابع فعاليات وأخبار مؤتمر الحوار الوطني هم من النساء وبنسبة 46% من إجمالي المبحوثات، مقابل 24% من إجمالي المبحوثين من الرجال.
- يتابع 74% من المبحوثين فعاليات وأخبار الحوار الوطني من خلال التلفزيون، ويتابعها من خلال الراديو 14%، في حين يتابعها 10% من خلال الأقارب والأصدقاء.
- يتابع أغلب المبحوثين مؤتمر الحوار من خلال قناة اليمن الفضائية، وبنسب قليلة قنوات السعيدة، فاليمن اليوم ومن ثم قناة سهيل وغيرها.
- في المقابل، يتابع أغلب المبحوثين ممن أختاروا الإذاعة أخبار مؤتمر الحوار الوطني عن طريق إذاعة صنعاء وبنسبة بسيطة القنوات المحلية في تعز والحديدة.
- يتبادر إلى ذهن 37% من المبحوثين، وأكثرهم من الرجال، عند سماع مفردة الحوار الوطني الإتفاق بين اليمنيين، وإنهاء الأزمة لـ 31% تقريبا، كما ذكر المبحوثون، لكن بنسب قليلة أشياء من قبيل تقاسم السلطة، بناء الدولة المدنية، الانفصال، الوحدة، توفر الأمن، الخ.
- تمكن أقل من نصف المبحوثين بقليل (46%) من تحديد الفترة الصحيحة لمؤتمر الحوار الوطني وأجاب بـ "لا أعرف" نفس النسبة من المبحوثين.
- قال 44% من المبحوثين بأن الفترة كافية، فيما قال 19% أن الفترة طويلة إلى حد ما، وقال 14% وأكثرهم من النساء بأنها طويلة جدا.
- ذكر 63% من المبحوثين بأنهم مهتمون تماما أو مهتمون إلى حد ما بمؤتمر الحوار، وذكر 26% بأنهم غير مهتمين على الإطلاق.
- أبدى الرجال إهتماما أكبر بمؤتمر الحوار الوطني من النساء، حيث قال إنه مهتم جدا أو مهتم إلى حد ما نسبتها 80% تقريبا، مقابل 46% من النساء. وذكرت 41% من النساء بأنهن غير مهتمات على الإطلاق بمؤتمر الحوار.
- أسباب إهتمام المبحوثين بالحوار تركزت على إنهاء مشاكل اليمن (66%) وتحسن الوضع الاقتصادي (14%) وإتفاق اليمنيين (10%) وغيرها.
- تراوحت أسباب عدم الإهتمام بمؤتمر الحوار بين الإنشغال وعدم الإهتمام بالسياسية (48%)، وعدم وجود وسيلة متابعة (6%) وأيضا عدم وجود كهرباء، بالإضافة الي غيرها من الإجابات.

- أفاد 49% تقريباً بأن الأمور المتعلقة بالحوار الوطني واضحة تماماً أو واضحة إلى حد ما بالنسبة لهم، وأجاب 21% بأنها ليست واضحة، فيما أجاب 21% بـ "لا أعرف".
- لا يعرف 74% الكيفية التي تم بها إختيار المشاركين في مؤتمر الحوار الوطني.
- بالمثل، لا يعرف 50% من المبحوثين إن كان قد تم تمثيل كل الفئات في مؤتمر الحوار الوطني، مقابل 36% ممن قالوا بأنه قد تم تمثيل كل الفئات أو معظمها.
- وعن الفئات التي لم تمثل، جاء المبحوثون على ذكر الشباب في المرتبة الأولى وأكثر من قال ذلك المبحوثون في محافظة عمران بنسبة 67%، يليهم المهمشون فالحرارك والمغتربين.
- يشعر 34% بأن هناك من يمثلهم في مؤتمر الحوار، ولا يشعر بذلك 25% ولا يعرف 25% إن كان هناك من يمثلهم أم لا. أكثر من يعتقد بوجود ممثل لهم هم المبحوثون في محافظة عمران، وحصدت تعز أعلى نسبة بالنسبة لمن قالوا بعدم وجود ممثل لهم في المؤتمر. أكثر من لا يعرفون هم في محافظة الحديدة.
- يعتقد 30% من المبحوثين بأن الأحزاب هي الأكثر تمثيلاً في مؤتمر الحوار، وجاءت في المرتبة الثانية قائمة الرئيس بنسبة 7%. مرة أخرى، أجاب أكثر من 54% بـ "لا أعرف".
- لا يعرف 85% من هي الفئة الأكثر تأثيراً في مؤتمر الحوار الوطني.
- وحول تمثيل الأطراف المختلفة في مؤتمر الحوار:
 - يعتقد 29% من المبحوثين بأنه قد تم تمثيل الأحزاب بشكل مناسب ويعتقد 20% بأنه قد تم تمثيلهم بأكثر مما يجب
 - يعتقد أيضاً 29% من المبحوثين بأنه قد تم تمثيل قائمة الرئيس بشكل مناسب، ويعتقد 13% بأنه قد تم تمثيلهم بأكثر مما يجب
 - يعتقد 20% من المبحوثين بأنه قد تم تمثيل الحرارك الجنوبي بشكل مناسب، ويعتقد 11% بأنه قد تم تمثيلهم بأكثر مما يجب، فيما يعتقد 12% بأنه قد تم تمثيلهم بأقل مما يجب.
 - يعتقد 22% من المبحوثين بأنه قد تم تمثيل أنصار الله (الحوثيون) بشكل مناسب، ويعتقد 13% بأنه قد تم تمثيلهم بأكثر مما يجب، فيما يعتقد 6% بأنه قد تم تمثيلهم بأقل مما يجب.
 - يعتقد 15% من المبحوثين بأنه قد تم تمثيل الشباب بشكل مناسب، ويعتقد 2% بأنه قد تم تمثيلهم بأكثر مما يجب، فيما يعتقد 31% بأنه قد تم تمثيلهم بأقل مما يجب.
 - يعتقد 33% من المبحوثين بأنه قد تم تمثيل النساء بشكل مناسب، ويعتقد 4% بأنه قد تم تمثيلهم بأكثر مما يجب، فيما يعتقد 17% بأنه قد تم تمثيلهم بأقل مما يجب.
 - يعتقد 14% من المبحوثين بأنه قد تم تمثيل منظمات المجتمع المدني بشكل مناسب، ويعتقد 8% بأنه قد تم تمثيلهم بأكثر مما يجب، فيما يعتقد 11% بأنه قد تم تمثيلهم بأقل مما يجب.
 - يعتقد 37% بأنه لم يتم تمثيل الأطفال في مؤتمر الحوار، وقال 4% بأنه قد تم تمثيلهم بأقل مما يجب وقال 2% بأنه قد تم تمثيلهم بشكل مناسب
 - يشعر 3% من المبحوثين بأنه قد تم تمثيل المهمشين بشكل مناسب في مؤتمر الحوار الوطني، ويعتقد 21% بأنه قد تم تمثيلهم بأقل مما يجب، فيما يشعر 18% بأنهم لم يمثلوا.
 - يعتقد 14% من المبحوثين بأنه قد تم تمثيل قيادات الجيش والأمن بشكل مناسب، ويعتقد 5% بأنه قد تم تمثيلهم بأكثر مما يجب، فيما يعتقد 9% بأنه قد تم تمثيلهم بأقل مما يجب.
 - يعتقد 16% من المبحوثين بأنه قد تم تمثيل رجال الأعمال والتجار بشكل مناسب، ويعتقد 8% بأنه قد تم تمثيلهم بأكثر مما يجب، فيما يعتقد 4% بأنه قد تم تمثيلهم بأقل مما يجب.
 - يعتقد 18% من المبحوثين بأنه قد تم تمثيل مشايخ القبائل بشكل مناسب، ويعتقد 15% بأنه قد تم تمثيلهم بأكثر مما يجب، فيما يعتقد 6% بأنه قد تم تمثيلهم بأقل مما يجب.
 - يعتقد 14% من المبحوثين بأنه قد تم تمثيل رجال الدين/العلماء بشكل مناسب، ويعتقد 7% بأنه قد تم تمثيلهم بأكثر مما يجب، فيما يعتقد 14% بأنه قد تم تمثيلهم بأقل مما يجب.
 - يعتقد 7% من المبحوثين بأنه قد تم تمثيل المغتربين بشكل مناسب، ويعتقد 15% بأنه قد تم تمثيلهم بأقل مما يجب، ويشعر 11% بأنه لم يتم تمثيلهم.
 - يعتقد 14% من المبحوثين بأنه قد تم تمثيل المستقلين بشكل مناسب، ويعتقد 13% بأنه قد تم تمثيلهم بأقل مما يجب، ويشعر 3% بأنهم لم يمثلوا.
- يعتقد 58% من المبحوثين بأن المؤتمر يناقش فعلاً المشاكل التي تواجه اليمن، في حين لا يعتقد ذلك 8%، وأغلب من قالوا بذلك هم من الرجال (70%)، مقابل 46% من النساء.
- يشعر 18% من المبحوثين بأنه يجب التركيز على قضية الجنوب في مؤتمر الحوار، يليها الوضع الاقتصادي بنسبة 18%، فالأمن بنسبة 15% والتنمية الشاملة بنسبة 10% والإستقرار السياسي بنسبة 7% وقضية صعدة 4%.
- تتمثل المعالجات للمشاكل الشخصية في إنعاش الاقتصاد حسب 50% من المبحوثين، الإهتمام بالخدمات العامة (كالماء والكهرباء) بحسب 38%، محاربة البطالة وتوفير فرص العمل بحسب 35%.

- يتفق 57% من المبحوثين إلى حد كبير أو إلى حد ما في قدرة مؤتمر الحوار الوطني على حل مشاكل اليمن.
- بالمثل، يتفق أكثر من نصف المبحوثين (51%) إلى حد كبير أو إلى حد ما في قدرة مؤتمر الحوار على حل مشاكل المحافظة.
- يتفق 40% من المبحوثين إلى حد كبير أو إلى حد ما بقدرة مؤتمر الحوار الوطني على حل مشاكلهم/مشاكل أسرهم
- وحول شكل الدولة المستقبلية، أجاب أغلب المبحوثين بـ "لا أعرف" (62%)، في حين أختار الفيدرالية 9% فقط ويفضل الدولة المركزية 22%، ويؤيد بقاء الوضع الحالي 7%.
- وحول نظام الحكم في المستقبل، يؤيد 34% النظام الرئاسي ويؤيد 19% النظام البرلماني، ويفضل 9% بقاء نظام الحكم الحالي، وأجاب 38% بـ "لا أعرف".
- وبالنسبة للنظام الانتخابي، يؤيد خيار القائمة النسبية 15%، ويؤيد خيار القائمة الفردية 9% وكلا النظامين 8% ويفضل 11% بقاء النظام الانتخابي الحالي. وأجاب 58% بـ "لا أعرف".
- وحول التصويت لصالح الدستور إن تضمن المساواة بين الرجل والمرأة، أجاب 68% من إجمالي المبحوثين وأغلبهم من النساء وبنسبة 81% بأنهم سيفعلون مقابل 56% تقريبا من الرجال.
- وحول التصويت لصالح الدستور إن تضمن الدولة المدنية، أجاب 62% بـ "نعم" وأكثرهم كان من النساء، وحظي الموضوع بأعلى نسبة تأييد في محافظة تعز (68%).
- وحول التصويت لصالح الدستور أن نص على إقامة دولة فيدرالية، أجاب 11% فقط بأنهم سيفعلون، ورفض ذلك 27%، فيما أجاب 62% تقريبا بلا أعرف.

2.3 مصادر المعلومات

- يستقى 55% من المبحوثين معلوماتهم من التلفزيون، 24% من الأقارب والأصدقاء، 13% من الراديو و2% من الصحف.
- ذكر 73% بأن التلفزيون هو الوسيلة المفضلة لديهم لمتابعة فعاليات مؤتمر الحوار الوطني، يليه الراديو 9% ومن ثم الأصدقاء والأقارب 4% ومن ثم المواقع الإلكترونية بنسبة 4%.
- يفضل 57% من المبحوثين وأغلبهم في عمران متابعة فعاليات مؤتمر الحوار الوطني من البيت المباشر، ويفضل تناول النتائج من خلال النشرات الأخبارية 8%، ويفضل 6% بث ملخص الجلسات، فيما يفضل 6% أيضا بث مسجل للجلسات كاملة.

2.4 النساء والأطفال

- يؤيد 64% من المبحوثين وأغلبهم من النساء مساواة الرجل والمرأة في العمل السياسي، ويعارض ذلك 26%.
- بالمثل، يؤيد 63% من المبحوثين مساواة الرجل والمرأة في مسألة شغل المناصب الحكومية، ويعارض ذلك 31%.
- يؤيد 57% من المبحوثين مساواة الرجل والمرأة في مسألة الوصول إلى البرلمان، ويعارض ذلك 30%.
- وعن الحصة التي يقترحها المبحوث لتمثيل النساء في مؤتمر الحوار الوطني، يؤيد 25% من المبحوثين، وأكثرهم من النساء، أن تكون حصة النساء 50%، فيما يرى 17% أن تكون الحصة 30%.
- يرى 18% من المبحوثين وأكثرهم من النساء بأن تكون الحصة المناسبة لتمثيل النساء في البرلمان 50% من إجمالي المقاعد، ويرى 17% بأن تكون الحصة 30%، فيما يرى 12% بأن تكون الحصة أكثر من 50% ويرى 20% بأن تكون 12%، ويرفض تمثيل النساء في المجلس حوالي 5%.
- وحول تمثيل النساء في المجالس المحلية، يؤيد 15% من المبحوثين بأن تكون حصة النساء في المجالس المحلية 30%، ويرى 14% أن تكون الحصة 50%، ويرى 14% تقريبا أن تكون الحصة أكثر من 50%، ويرى 12% بأن تكون الحصة 20%.
- وعن تمثيل الأطفال في مؤتمر الحوار، أفاد 39% بأنه لم يتم تمثيلهم، وأجاب فقط 7% من المبحوثين بـ "نعم"، وأجاب بـ "لا أعرف" 54%.
- أهم القضايا التي تخص الطفولة وفقا للمبحوثين ويجب تناولها في مؤتمر الحوار الوطني كانت تعليم الأطفال حسب 46% تقريبا من المبحوثين، الصحة وبنسبة 20%، عمالة الأطفال بنسبة 7%، تهريب الأطفال 6% والزواج المبكر 2% وغيرها.

3 المنهجية

3.1 تطوير الإستبيان

قام مركز البحوث والتنمية المجتمعية بتطوير المسودة الأولى من الإستبيان وفقا لأهداف المشروع التي حددتها منظمة رعاية الأطفال العالمية والأمانة العامة لمؤتمر الحوار الوطني الشامل. بمجرد الإنتهاء من تطوير المسودة الأولية، قام المركز بمشاركتها مع مسؤولي المشروع في منظمة رعاية الأطفال وكذا الأمانة العامة للحوار الوطني لإبداء الرأي والملاحظة وقد تم لاحقا إستيعاب هذه الملاحظات. تم تطوير الإستبيان خلال الفترة ما بين 12- 25 مارس 2013.

3.2 الإختبار التجريبي

تم عمل الإختبار التجريبي على الإستبيان خلال الفترة 25 - 27 مارس 2013، قام خلالها أربعة باحثين من مؤسسة برسنت لبحوث الرأي العام بعمل 30 مقابلة مع مبحوثين في مدينة صنعاء، وتم إستبعاد بعض الأسئلة أو تعديل بعض الخيارات وفقا للملاحظات التي دونها الباحثون في الميدان. إجمالاً، كانت النتيجة الكلية مرضية. في المتوسط، تطلب إجراء مقابلة الإختبار التجريبي حوالي 15 دقيقة.

3.3 تصميم العينة

أثناء تصميم العينة، أعتمد المركز وبالتعاون مع مسؤول سحب العينات في مؤسسة برسنت على نتائج أحدث تعداد عام للمساكن والسكان والمنشآت في اليمن والذي أجراه الجهاز المركزي للإحصاء عام 2004. وقد مرت عملية سحب العينة بالمرحل التالية:

1. توزيع العينة على المحافظات المستهدفة وفقا لعدد السكان في كل محافظة
2. تم أختيار وحدات العينة الأساسية في كل محافظة بشكل عشوائي بناء على سجلات تتضمن بيانات أصغر وحدة سكانية. وحدة العينة الأساسية هي أصغر وحدة إدارية تتوفر حولها البيانات، وفي حالتنا كانت القرية (في الريف) أو الحارة (في المدن) هي وحدة العينة الأساسية.

إجمالاً، تم إجراء 10 مقابلات في كل وحدة من وحدات العينة الأساسية والتي بلغ عددها 50 وحدة عينة.

المحافظة	عدد السكان	النسبة	عدد المقابلات المنفذة	عدد وحدات العينة الأساسية
تعز	2,589,769	38	190	19
الحديدة	2,370,444	34	170	17
صنعاء (المحافظة)	987,056	14	70	7
عمران	937,791	14	70	7
الإجمالي	6,885,060	100	500	50

جدول رقم 1: سجل العينة وتوزيع المقابلات على المحافظات المستهدفة

3.4 الإستبيان

أحتوى الإستبيان على أربعة محاور رئيسية وتشمل:

- الأسئلة العامة
 - وضع المعيشي الحالي للمبحوث وأسرته
 - وضع المبحوث المعيشي وأسرته في المستقبل
 - التحديات التي تواجه البلد حالياً
- الحوار الوطني
 - مستوى متابعة فعاليات الحوار الوطني
 - تمثيل الفئات/المجموعات المختلفة في الحوار

- الفئات/الأشخاص التي لم تمثل
- قدرة الحوار الوطني على حل المشاكل المختلفة
- مصادر المعلومات
- النساء والأطفال
- تمثيل النساء في مؤتمر الحوار الوطني
- مساواة الرجال والنساء بالنسبة للمشاركة السياسية، شغل المناصب الحكومية وفي المجالس المنتخبة
- تمثيل الأطفال في مؤتمر الحوار الوطني
- قضايا الطفولة التي يجب تناولها في مؤتمر الحوار الوطني

3.5 العمل الميداني

خلال الفترة من 27 – 29 مارس 2013م، تم عقد ورشة تدريبية للفرق الأربع المشاركة في عملية جمع البيانات (يشمل كل فريق باحث وباحثة). وأستمرت فترة العمل الميداني لـ 13 يوما (31 مارس – 12 أبريل)، وكانت متوسط الوقت اللازم لتنفيذ المقابلة 15 دقيقة.

3.6 المراجعة وضبط الجودة

لأغراض هذا المشروع، تعاون مركز البحوث والتنمية المجتمعية مع مؤسسة برسنت لبحوث الرأي وتعزيز الشفافية في عملية جمع ومعالجة البيانات، حيث والأخيرة لديها برنامج خاص بجمع البيانات من خلال الأجهزة اللوحية. وبهذا إنتفت الحاجة لطباعة الإستبيان على الورق. وتم عملية جمع البيانات أليا وكذا المعالجة، كما أن إستخدام الأجهزة اللوحية قلل من وجود الأخطاء في جمع ومعالجة وإدخال البيانات بدرجة كبيرة.

بمجرد أن ينتهي الباحث من عمل المقابلة، يقوم بإرسالها بشكل مباشر إلى قاعدة البيانات الخاصة بالمشروع، وفي حال تعذر إرسال المقابلة من المنطقة التي تجرى فيها المقابلات، يقوم الباحث بإرسال نتائج اليوم كاملا حال عودته من المنطقة المستهدفة إلى المدينة وبمجرد عثوره على أقرب مقهى للإنترنت.

يقوم فريق المراجعة في المؤسسة بمراجعة البيانات بمجرد إرسالها من الباحث بغرض التأكد من عدم وجود بيانات ناقصة وكذا التأكد بأن الإجراءات السليمة قد أتبع. وفي حال وجدت بعض البيانات المفقودة أو الناقصة، يقوم المراجع بالتواصل مع الباحث بغرض تصحيحها، كما يقوم المراجعون بالتواصل مع بعض المبحوثين الذين أعطوا أرقام تلفوناتهم طواعية وطرح بعض الأسئلة الأساسية بغرض التأكد من البيانات التي أدلى بها المبحوث.

3.7 إدخال البيانات

نظرا لإستخدام الأجهزة اللوحية في عملية جمع ومعالجة البيانات، فقد إنتفت الحاجة لوجود مدخلي بيانات، كون البرنامج يسمح بإدخال البيانات وإدراجها ضمن القاعدة الخاصة بالمشروع. وعند نهاية المشروع، يمكن تحويل البيانات إلى أي صيغة لأغراض المراجعة والتحليل. وقد ساهم هذا وإلى حد كبير في أختصار الوقت والجهد التي تتطلبها عملية إدخال البيانات وكذلك الأمور المتصلة بالأمور اللوجستية كتوصيل الإستمارات من المحافظات وخلافه.

3.8 نسبة الإستجابة

أجرى الباحثون أغلب المقابلات في المنازل الأساسية (67% - 336 مقابلة)، فيما أجريت حوالي 33% (164 مقابلة) من المقابلات في منازل بديلة، بلغت نسبة الإستجابة وفقا لمعايير الجمعية الأمريكية لبحوث الرأي العام 80%.

4 النتائج بالتفصيل

يحتوي هذا الجزء النتائج التفصيلية للإستطلاع. ويعتمد التقرير النتائج الكلية لإجابات المبحوثين، كما أنه يعرض للنتائج بحسب الجنس والمحافظة في الأسئلة التي ظهر فيها فروق جوهرية بين إجابات المبحوثين حسب الجنس أو على مستوى المحافظة.

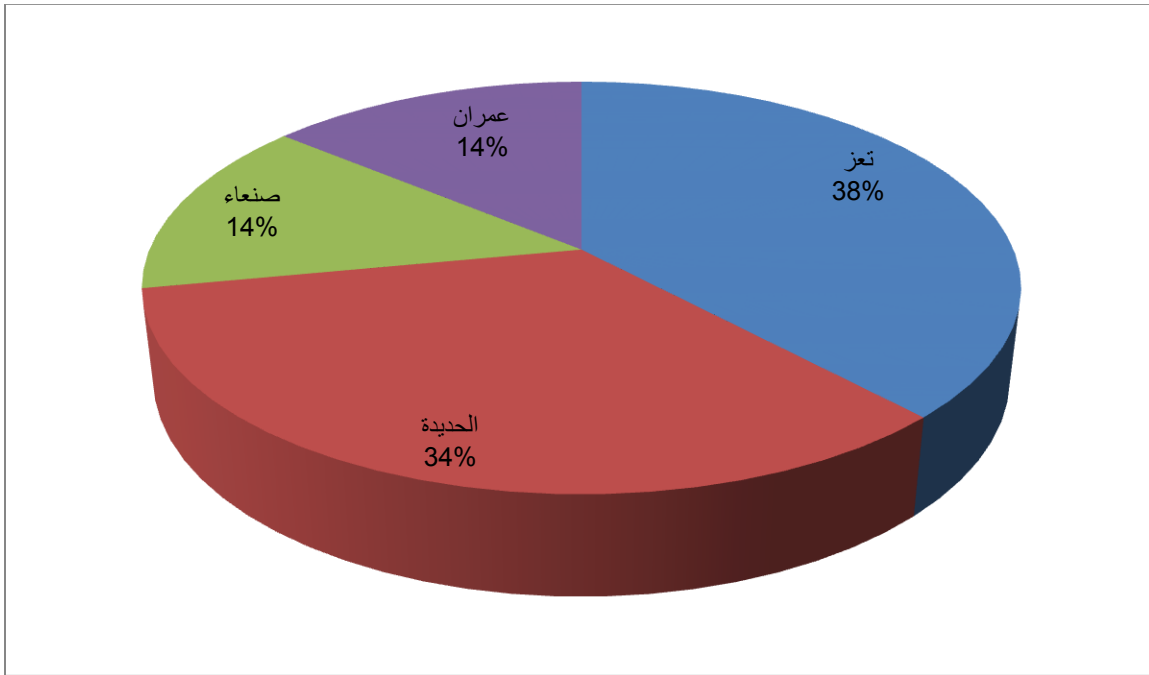
* **ملاحظة:** تم تقريب كل النسب في التقرير إلى أقرب عدد صحيح.

4.1 خصائص العينة

تم توزيع العينة على المحافظات المستهدفة (تعز والحديدة وعمران وصنعاء) وفقا لثقلها السكاني وروعي أن تكون العينة عشوائية وممثلة للمجتمعات المستهدفة.

4.1.1 المحافظات المستهدفة

تم توزيع العينة وفقا للثقل السكاني في كل محافظة من المحافظات المستهدفة حيث حلت تعز في المرتبة الأولى بالنسبة لعدد المبحوثين (38%) متبوعة بالحديدة بنسبة 34% ومن ثم عمران وصنعاء وبنسب متساوية (14% لكلا منهما)، كما هو مبين في الشكل أدناه.



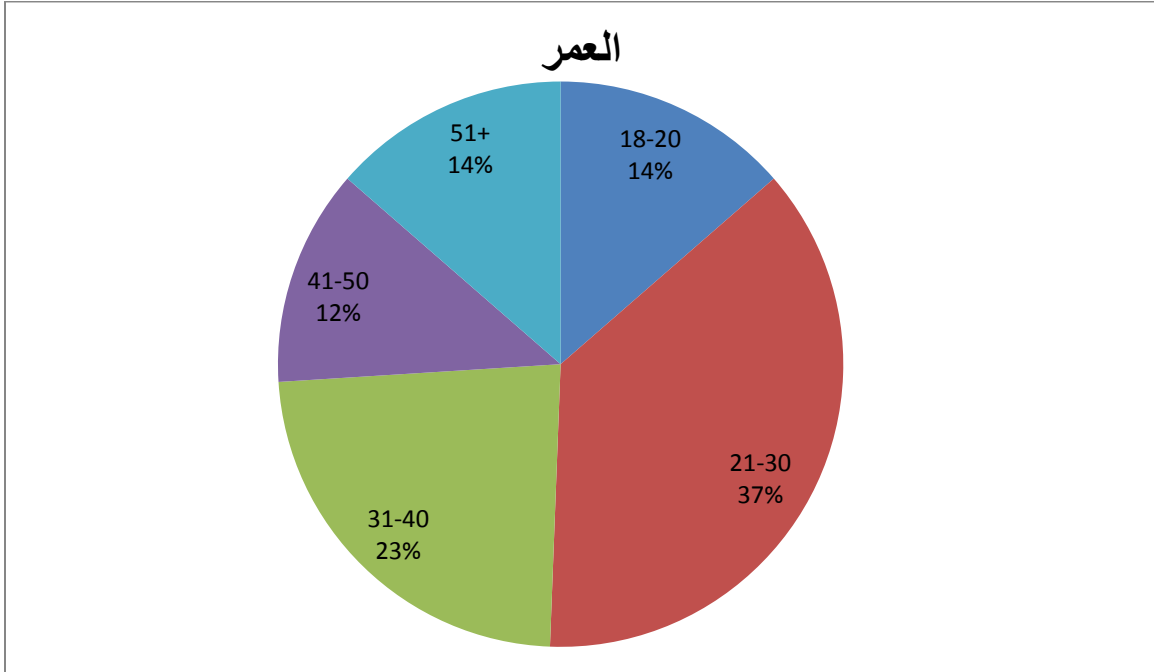
شكل رقم 1: توزيع العينة حسب المحافظة

4.1.2 الجنس

وحسب الجنس، تم توزيع المبحوثين بالتساوي بين الرجال والنساء (50% لكلا منهما).

4.1.3 العمر

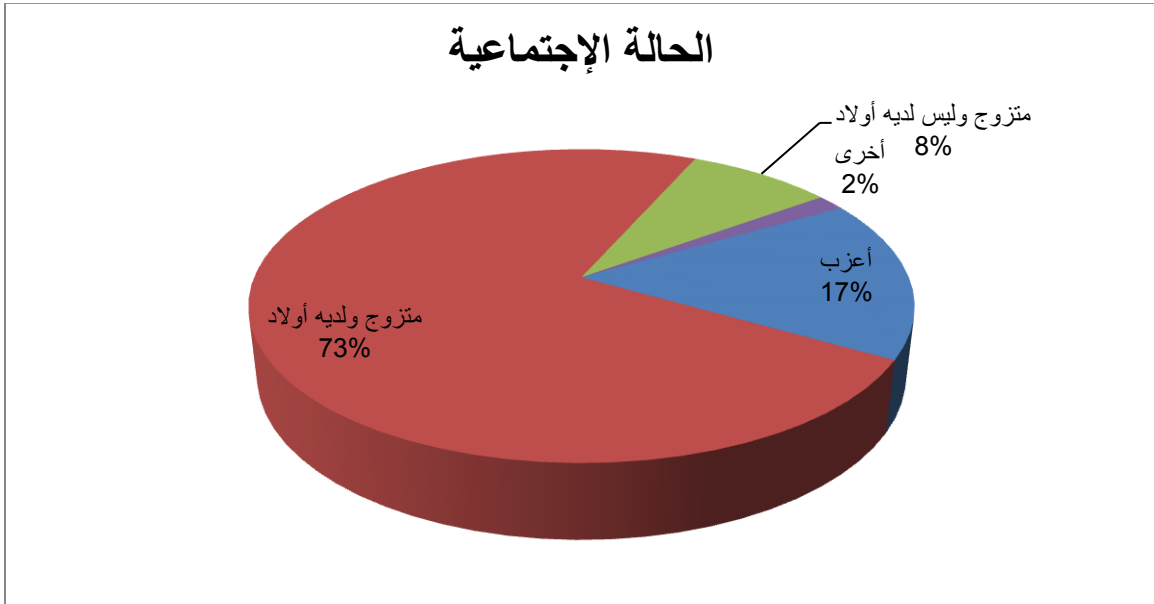
كما هو مبين في الشكل أدناه، شكل المبحوثون ضمن الفئة العمرية 21 – 30 سنة ما نسبته 37%، وحل في المرتبة الثانية المبحوثون ضمن الفئة العمرية 31 – 40 سنة وبنسبة 23%، متبوعا بالفئتين العمريتين 18 – 20 سنة و أكثر من 50 سنة وأخيرا المبحوثون ضمن الفئة العمرية 14 – 50 سنة وبنسبة 14%.



شكل رقم 2: توزيع المبحوثين حسب العمر

4.1.4 الحالة الإجتماعية

الغالبية العظمى من المبحوثين هم من المتزوجين ولديهم أولاد (73%)، فيما حل غير المتزوجين في المرتبة الثانية وبنسبة 17% ومن ثم المتزوجين لكن بدون أولاد وبنسبة 8% وأخيرا الأراامل والمطلقات وخلافه وبنسبة 2%.

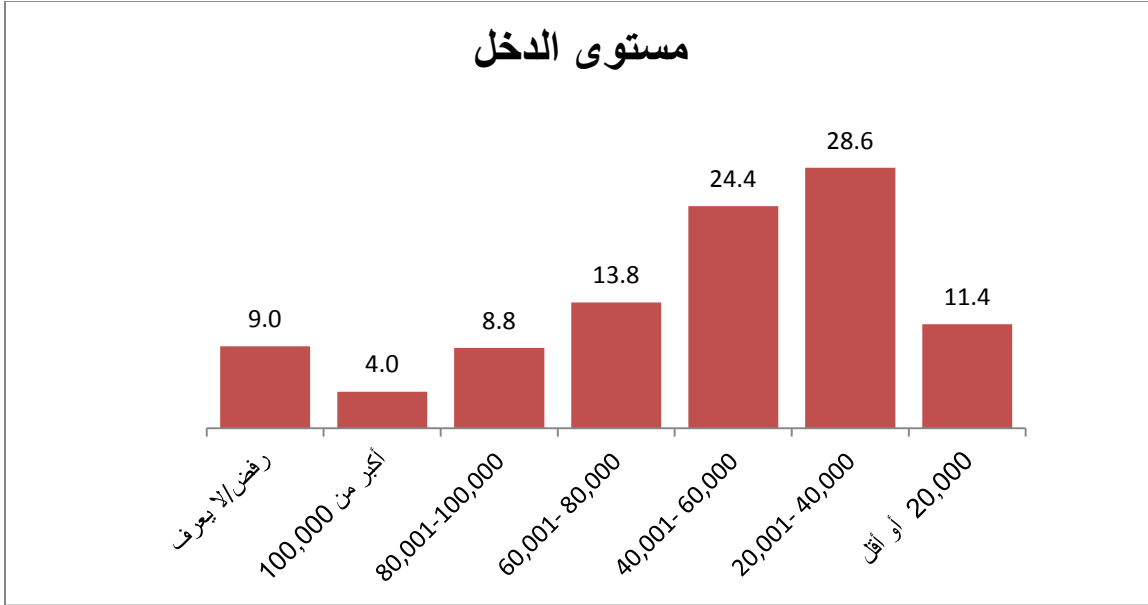


شكل رقم 3: الحالة الإجتماعية للمبحوثين

4.1.5 مستوى الدخل

جاء المبحوثون ضمن فئة الدخل الثانية (20,001 – 40,000 ريال يمني) أولا بنسبة 29% تقريبا، متبوعا بفئة الدخل الثالثة (40,001 – 60,000 ريال يمني) وبنسبة 24%، ثم المبحوثين ضمن فئة الدخل الثالثة (60,001 – 80,000 ريال يمني) وبنسبة 14%، متبوعا بالمبحوثين ضمن فئة الدخل الرابعة (20,000 ريال يمني أو أقل) وبنسبة 11% تقريبا. وأفاد حوالي

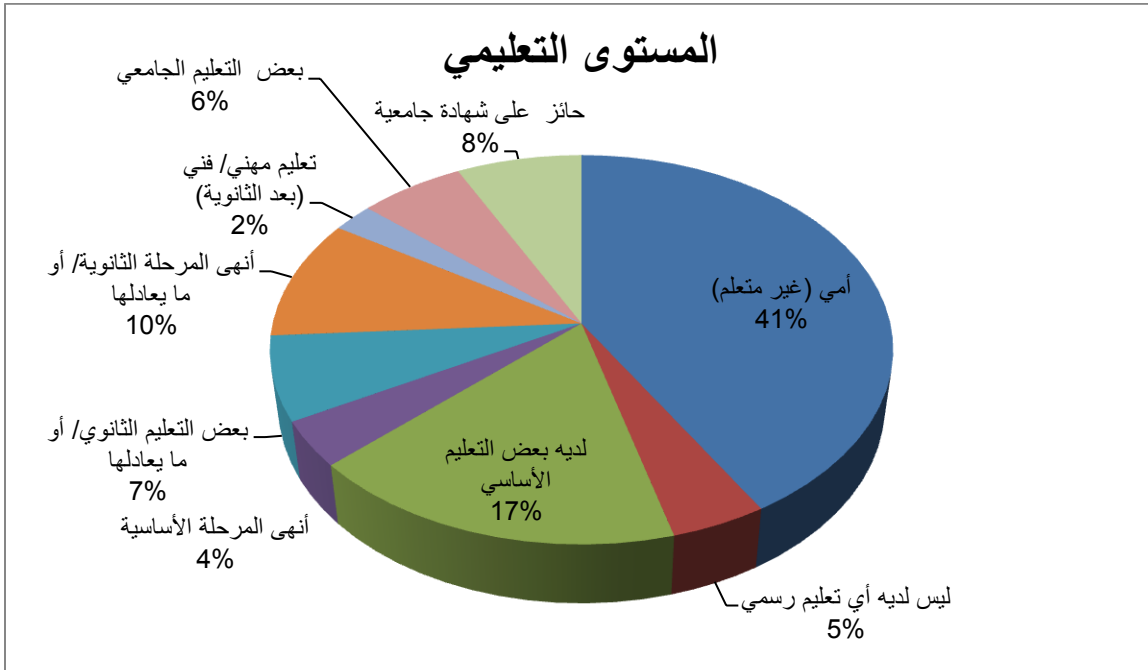
9% من المبحوثين بأن دخلهم يقع ضمن فئة الدخل الخامسة (80,001 – 100,000 ريال يمني)، وذكر 4% بأن دخلهم الشهري يزيد عن 100,000 ريال يمني، فيما رفض الإجابة 9% من إجمالي المبحوثين.



شكل رقم 4: مستوى دخل المبحوثين

4.1.6 التعليم

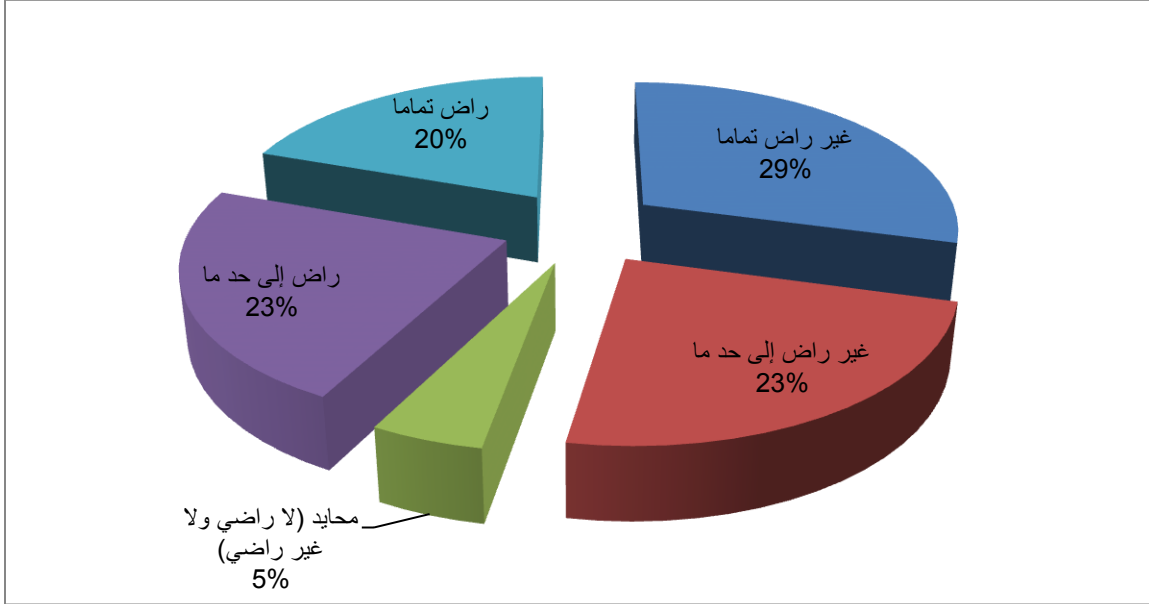
حسب الشكل أدناه، 41% من إجمالي المبحوثين هم من الأميين، وحوالي 22% من المبحوثين هم ممن يجيدون القراءة والكتابة (تعليم غير رسمي أو درس بعض الإبتدائية). وأفاد 17% من إجمالي المبحوثين بأنهم حاصلون على شهادة جامعية، فيما ذكر 10% بأنهم أكملوا تعليمهم الثانوي وتوزعت باقي النسب على من لم يكملوا التعليم الثانوي (7%)، ومن لم يكملوا التعليم الجامعي (5%) وحملت شهادات التعليم المهني والفني (2%).



شكل رقم 5: المستوى التعليمي للمبحوثين

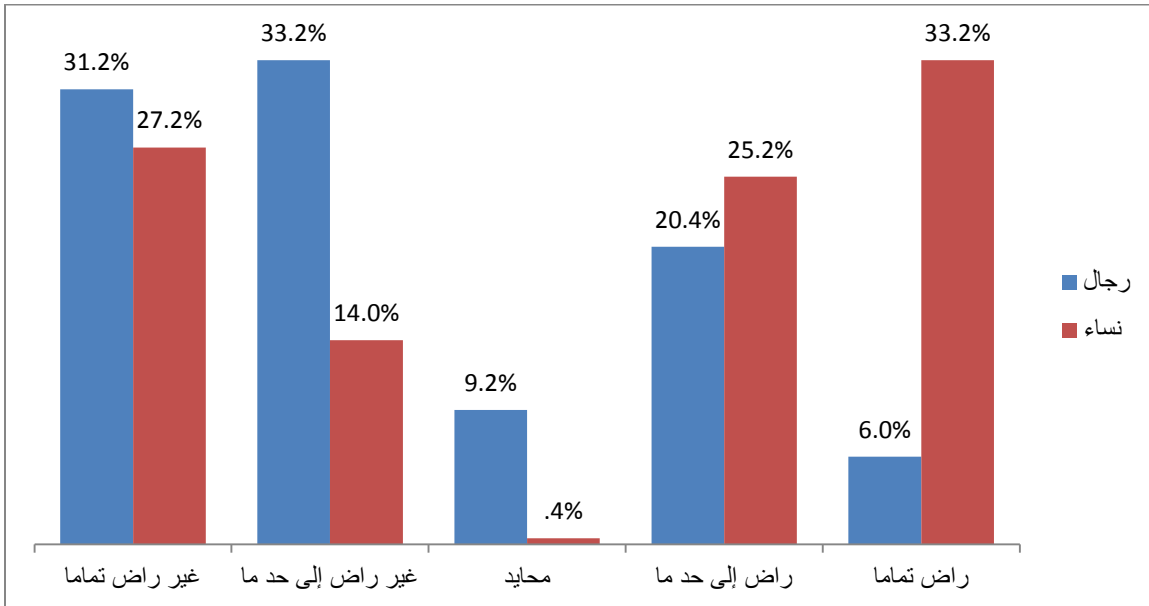
4.2 الأسئلة العامة

عند سؤال المبحوثين عن مدى رضاهم عن وضع أسرهم المعيشي، أجاب أكثر المبحوثين (29%) بأنهم غير راضين عن وضع أسرهم المعيشي حالياً، وقال ما نسبته 23% بأنهم غير راضين إلى حد ما عن وضعهم أسرهم المعيشي ونفس النسبة قالوا بأنهم راضون إلى حد ما عن وضع المعيشي، فيما أفاد 23% بأنهم راضون إلى حد ما، وقال 20% من المبحوثين بأنهم راضون تماماً عن وضع أسرهم المعيشي، ولم يذكر 5% ما إذا كانوا راضين أم غير راضين عن وضع أسرهم المعيشي.



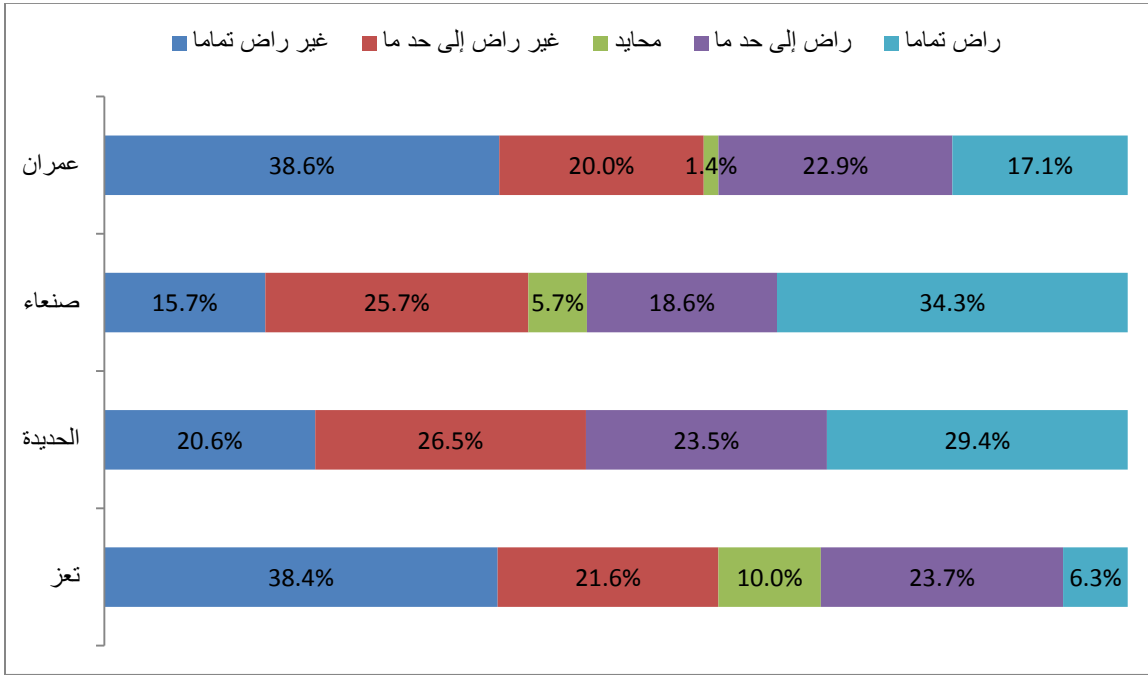
شكل 6: الرضا عن الأسرة المعيشي

وعلى مستوى الجنس، كانت نسبة عدم الرضا أعلى بين الرجال، حيث أفاد ما نسبته 64% بأنهم إما غير راضين تماماً (31%) أو غير راضين إلى حد ما (33%) عن وضع أسرهم المعيشي. وفي المقابل، كانت نسبة الرضا أعلى بين النساء حيث بلغت نسبة الرضا الإجمالية بين النساء 55%، فيما بلغت نسبة الرضا بين الرجال 26% فقط.



شكل رقم 7: الرضا عن الوضع المعيشي من عدمه حسب الجنس

وبالنسبة لمستوى الرضا على مستوى المحافظة، جاءت أعلى نسبة رضا بين المبحوثين في محافظتي صنعاء والحديدة (53% تقريبا) ، فيما كانت أعلى نسبة عدم رضا في محافظة تعز بـ 60%، وتليها محافظة عمران بـ 59% تقريبا.



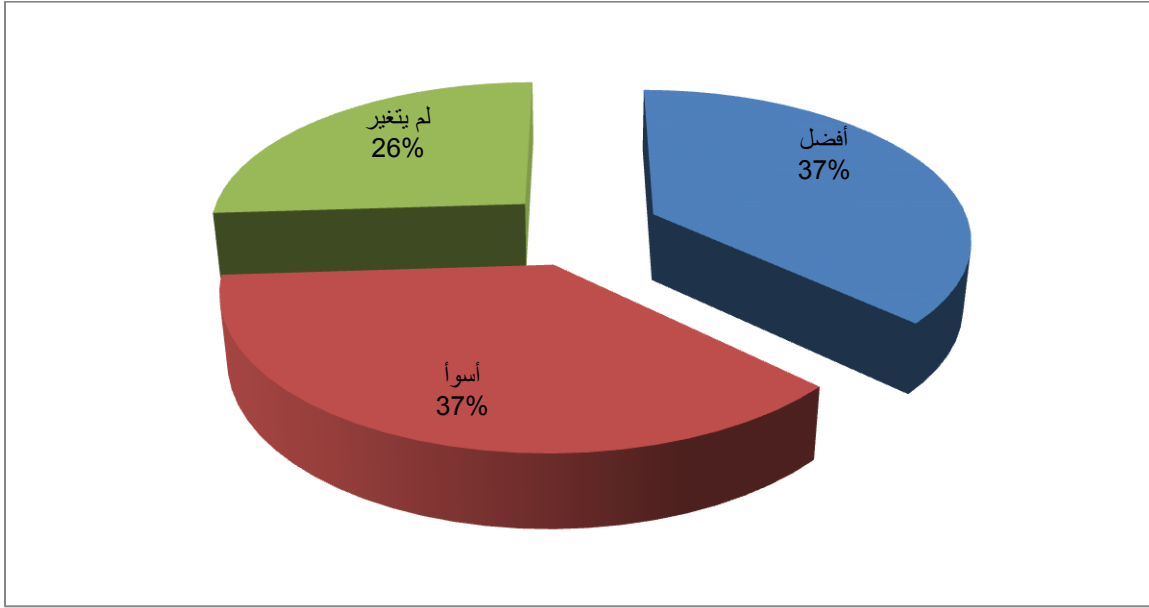
شكل رقم 8: الرضا عن الوضع المعيشي من عدمه حسب المحافظة

وبسؤال المبحوثين عن ماهية الأشياء التي يمكن أن تجعل وضع أسرهم المعيشي أفضل، كان تركيز المبحوثين على الوضع الإقتصادي أكثر من غيره حيث ذكر المبحوثون أشياء من قبيل وجود مصدر دخل أو وظيفة أو زيادة الدخل بنسبة 45% تقريبا وإنخفاض الأسعار وتوفر السلع في السوق المحلية (18%)، توفر خدمات المياه والكهرباء والهاتف حلت تاليا بنسبة 12%، تليها توفر الأمن بنسبة 9% وتوزعت باقي النسب على التعليم والخدمات الصحية أو امتلاك منزل أو أخرى.

النسبة	التكرار	الإجابة
44.6	223	مصدر دخل/ وظيفة/ عمل/ زيادة الدخل
18.2	91	انخفاض أسعار/ توفر سلع غذائية
9.0	45	توفر الأمن
4.6	23	استقرار البلاد/ استقرار سياسي
12.0	60	خدمات مياه/ كهرباء/ هاتف
.8	4	الطرق/ البنية التحتية
2.0	10	تعليم/ مدرسة
1.6	8	خدمات صحية/ مستشفى..
2.2	11	أخرى
2.6	13	امتلاك منزل خاص

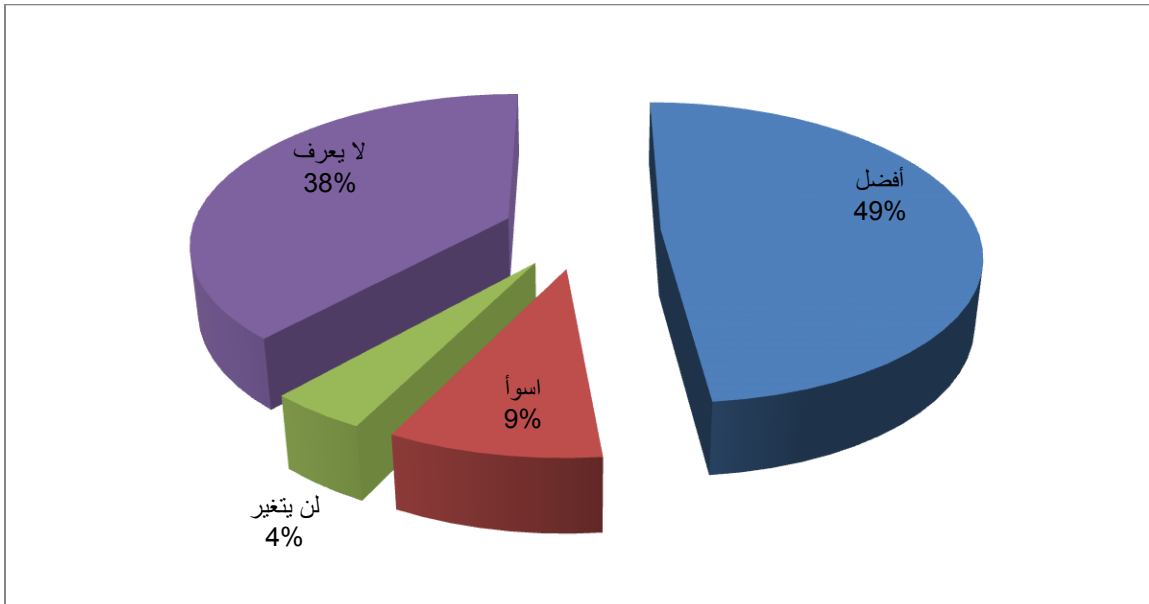
جدول رقم 2: الأشياء التي يرى المبحوثين بأنها قد تحسن وضع أسرهم المعيشي

وبسؤال المبحوثين ما إذا كان وضع أسرهم قد تغير للأسوء أو الأفضل مقارنة بالسنة الماضية، أفاد 37% من المبحوثين بأن وضع أسرهم الحالي أسوء مما كان عليه خلال السنة الماضية وأفادت نفس النسبة من المبحوثين (37%) بأن وضع أسرهم قد تحسن للأفضل، فيما ذكر 26% بأنه لم يطرأ أي تغيير على وضع أسرهم.



شكل رقم 9: وضع اسرتك الحالي مقارنة بالسنة الماضية

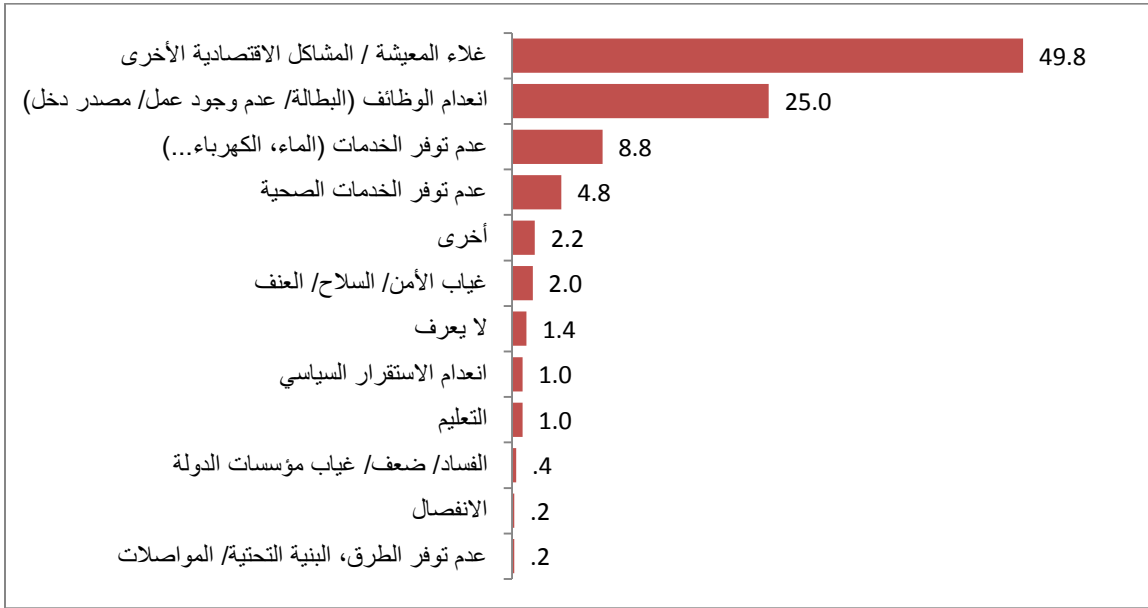
وعن توقعات المبحوثين لوضع أسرهم في المستقبل (بعد عام من الآن)، توقع 49% بأن وضع أسرهم سيكون أفضل خلال السنة القادمة، وتوقع 9% بأن وضع أسرهم في المستقبل سيكون أسوأ وتوقع 4% بأن لا يتغير وضع أسرهم، فيما قال 9% بأنهم لا يعرفون.



شكل رقم 10: توقعات المبحوثين بخصوص وضع أسرهم في المستقبل (بعد سنة من الآن)

عند سؤال المبحوثين عن أبرز المشاكل التي تواجههم وأسرهم، المشاكل الإقتصادية كغلاء المعيشة وإنعدام الوظائف وغلاء الأسعار تمثل، مرة أخرى، الهم الرئيس لدى المبحوثين حيث جاءت مشكلة غلاء المعيشة أولاً بنسبة تصل إلى 50% تقريباً،

متبوعا بالمشاكل المتصلة بالبطالة وإنعدام الوظائف وبنسبة تصل إلى 25%، عدم توفر خدمات المياه والكهرباء وغيرها بنسبة 9% وتأتي بعدها عدم توفر الخدمات الصحية بنسبة 5% وتوزعت باقي النسب على المشاكل الأخرى المتعلقة بغياب الأمن، وإنعدام الإستقرار السياسي والتعليم وغيرها.

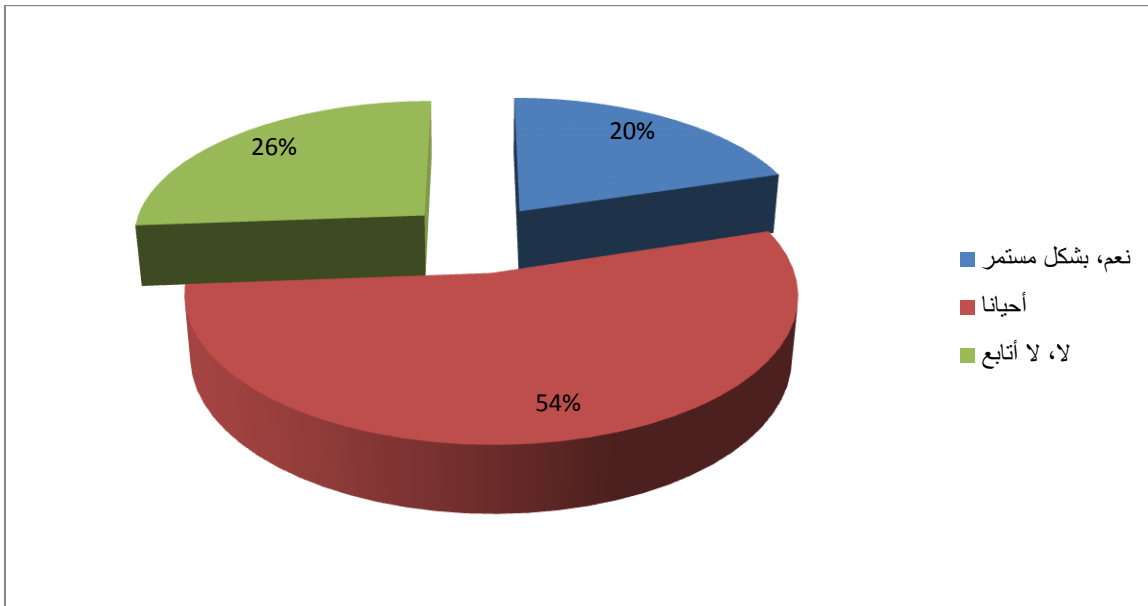


شكل 11: أبرز المشاكل التي تواجه المبحوثين وأسرها

4.3 الحوار الوطني

4.3.1 أخبار اليمن

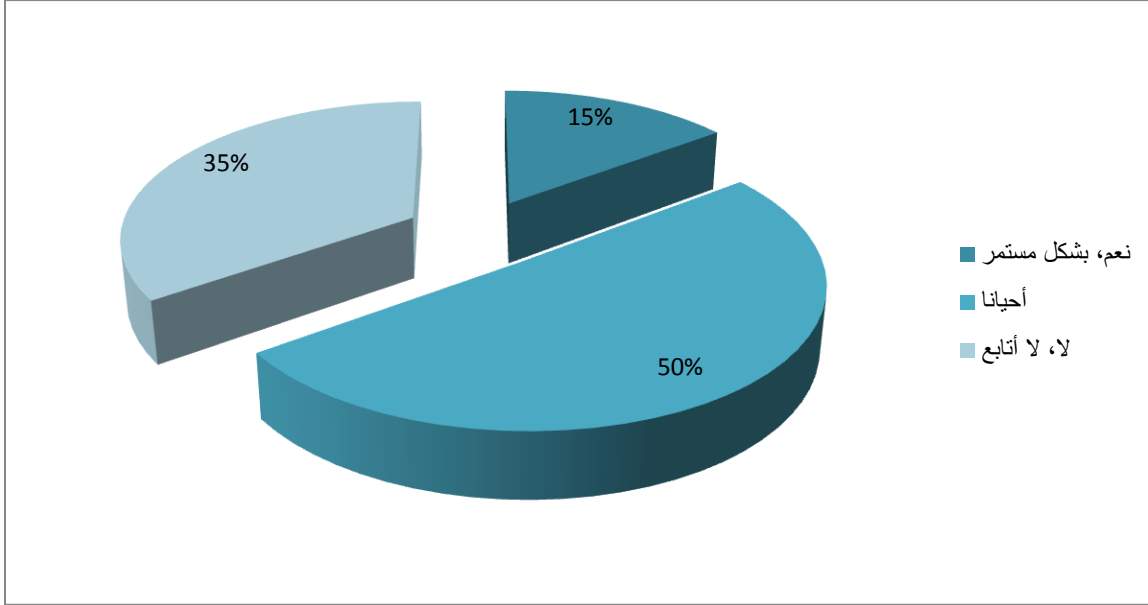
وحول ما إذا كان المبحوثون يتابعون الأخبار المتعلقة باليمن، أفاد الغالبية العظمى (74%) بأنهم يتابعون الأخبار المتعلقة باليمن إما بشكل مستمر (20%) أو أحيانا (54%)، فيما ذكر 26% بأنهم لا يتابعون الأخبار المتعلقة باليمن.



شكل رقم 12: متابعة الأخبار المتعلقة باليمن من قبل المبحوثين

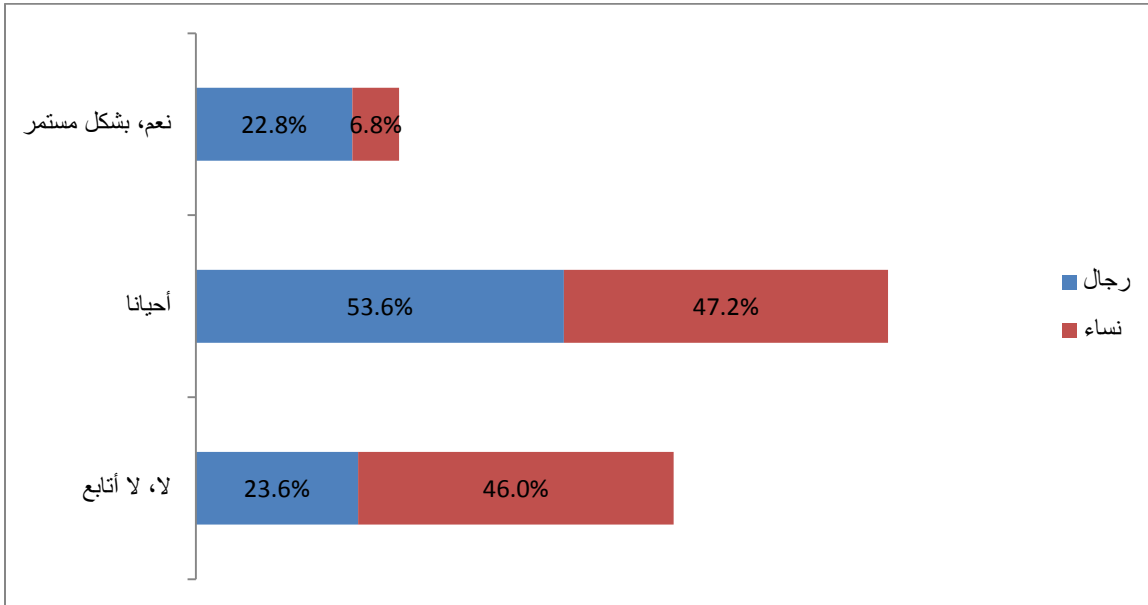
4.4 متابعة فعاليات الحوار الوطني

وعند سؤال المبحوثين عن متابعتهم لفعاليات مؤتمر الحوار الوطني الذي يجري حالياً والذي يستمر لستة أشهر، أفاد مانسبته 15% من المبحوثين بأنهم يتابعون الأخبار المتعلقة بالحوار الوطني بشكل مستمر، وقال 50% بأنهم يتابعون الأخبار المتعلقة بالحوار الوطني أحياناً، فيما ذكر 35% بأنهم لا يتابعون الأخبار المتعلقة بالحوار الوطني.



شكل رقم 13: متابعة المبحوثين لمؤتمر الحوار الوطني

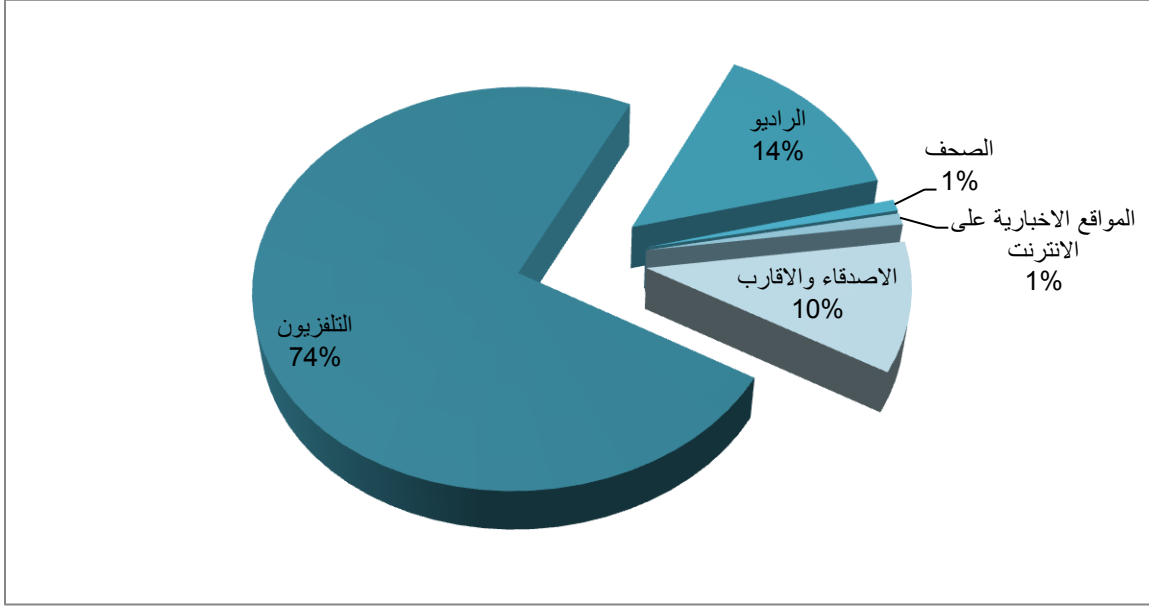
وبحسب الجنس، فإن أغلب من لا يتابعون فعاليات مؤتمر الحوار الوطني هم من النساء كما يوضح الشكل التالي وبنسبة 46% من إجمالي المبحوثات من النساء. في المقابل، أغلب المبحوثين من الرجال يتابعون فعاليات مؤتمر الحوار الوطني (76%).



شكل رقم 14: متابعة المبحوثين لمؤتمر الحوار الوطني حسب الجنس

4.5 مصدر المعلومات والأخبار

وعند سؤال المبحوثين الذين أجابوا بأنهم يتابعون فعاليات الحوار الوطني عن المصادر التي يتابعون من خلالها هذه الفعاليات، ذكر أغلب المبحوثين (74%) بأنهم يفعلون ذلك من خلال التلفزيون، وذكر 14% بأنهم يتابعون فعاليات الحوار الوطني من خلال الراديو وقال 10% بأنهم يتابعون أخبار الحوار الوطني من خلال الأصدقاء والأقارب وتوزعت النسب الباقية على الصحف والمواقع الإلكترونية والشخصيات الدينية والمساجد.



شكل رقم 15: المصادر التي من خلالها يتابع المبحوثون مؤتمر الحوار الوطني

وحسب المحافظة، احتل التلفزيون موقع الصدارة كمصدر مفضل لغالبية المبحوثين وأحتلت الإذاعة موقعا مهما بالنسبة للمبحوثين في الحديدة، حيث أفاد حوالي 26% من المبحوثين بأنهم يتابعون فعاليات مؤتمر الحوار الوطني من خلال الراديو. وذكر في المقابل 12% من المبحوثين في محافظة عمران بأن الراديو هو المصدر الذي يتابعون من خلاله فعاليات مؤتمر الحوار الوطني الشامل. في المقابل، كان الأصدقاء والأقارب هو مصدر المعلومات المتعلقة بالحوار لما نسبته 27% من المبحوثين في محافظة صنعاء، و 13% في محافظة عمران وحوالي 10% في محافظة الحديدة.

الإجابة	تعز	الحديدة	صنعاء	عمران
التلفزيون	81.3%	62.8%	67.3%	81.5%
الراديو	12.2%	25.5%	5.5%	5.6%
الصحف	2.4%			
المواقع الاخبارية على الانترنت	1.6%	1.1%		
الاصدقاء والاقارب	2.4%	9.6%	27.3%	13.0%
الشخصيات الدينية/ المساجد		1.1%		
	100.0%	100.0%	100.0%	100.0%

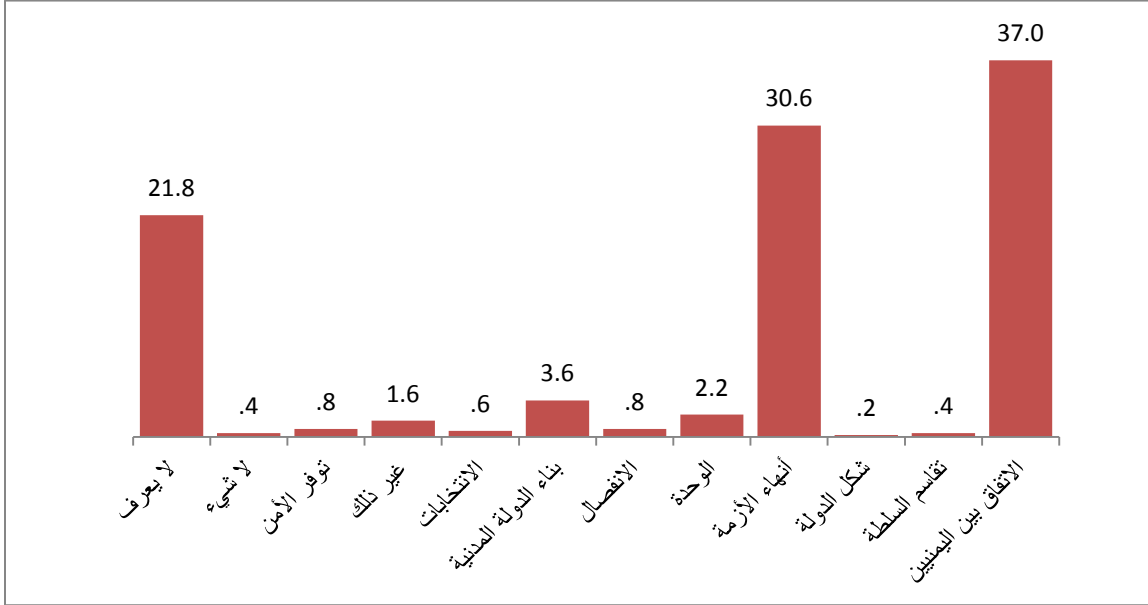
جدول رقم 3: مصدر المعلومات الذي يتابع من خلاله المبحوثون فعاليات مؤتمر الحوار الوطني

وعند التحري بشكل أعمق عن أهم قناة تلفزيونية يتابعون من خلالها مؤتمر الحوار أجاب أغلب المبحوثين في كل المحافظات المستهدفة بأنهم يتابعون فعاليات مؤتمر الحوار الوطني من خلال قناة اليمن الفضائية، تليها قناة السعيدة، وبنسبة بسيطة قناة اليمن اليوم ومن ثم سهيل وغيرها. وفي المقابل، جاءت إذاعة صنعاء أولا بالنسبة للإذاعة التي يتابع من خلالها المبحوث

فعاليات وأخبار مؤتمر الحوار الوطني، تليها الإذاعات المحلية في كلا من تعز والحديدة (راجع الجداول في الملحقين رقم 1 و 2).

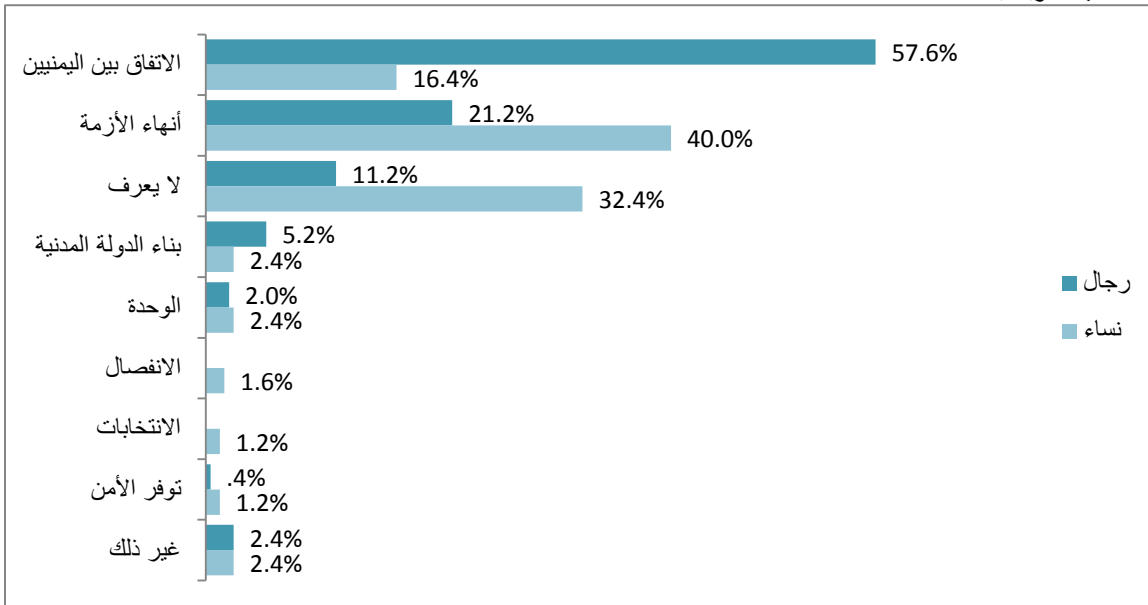
4.6 ما يتبادر إلى ذهن المبحوث عند سماع عبارة الحوار الوطني

ويسؤال المبحوث عن ماذا يتبادر إلى إذهانهم عند سماع مفردة الحوار الوطني، أجاب 37% بأنها تعني لهم الإتفاق بين اليمينيين وقال حوالي 31% بأنها تعني إنهاء الأزمة وذكر 4% بأنها تعني بناء الدولة المدنية، وتوزعت باقي النسب على أشياء من قبيل الوحدة، الانفصال، توفر الأمن، تقاسم السلطة وشكل الدولة وغيرها، فيما ذكر 22% بأنهم لا يعرفون.



شكل رقم 16: ما يتبادر إلى ذهن المبحوث عند سماع عبارة الحوار الوطني

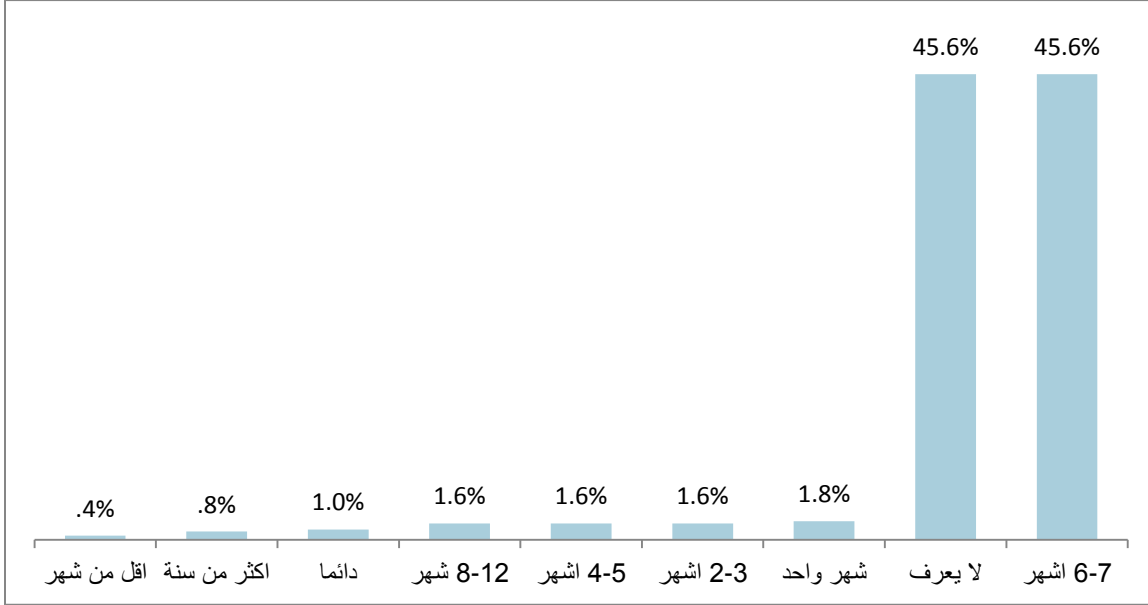
غالبية من قالوا بأن الحوار الوطني يعني الإتفاق بين اليمينيين هم من الرجال وبنسبة 58%، فيما وافقهم فيما ذهبوا إليه ما نسبته 16% من النساء. في المقابل، ذكرت 40% من النساء بأن الحوار يعني إنهاء الأزمة، وأغلب من قال "لا أعرف" كان النساء أيضا وبنسبة 32%.



شكل رقم 17: ما يتبادر إلى ذهن المبحوث عند سماع عبارة الحوار الوطني بحسب الجنس

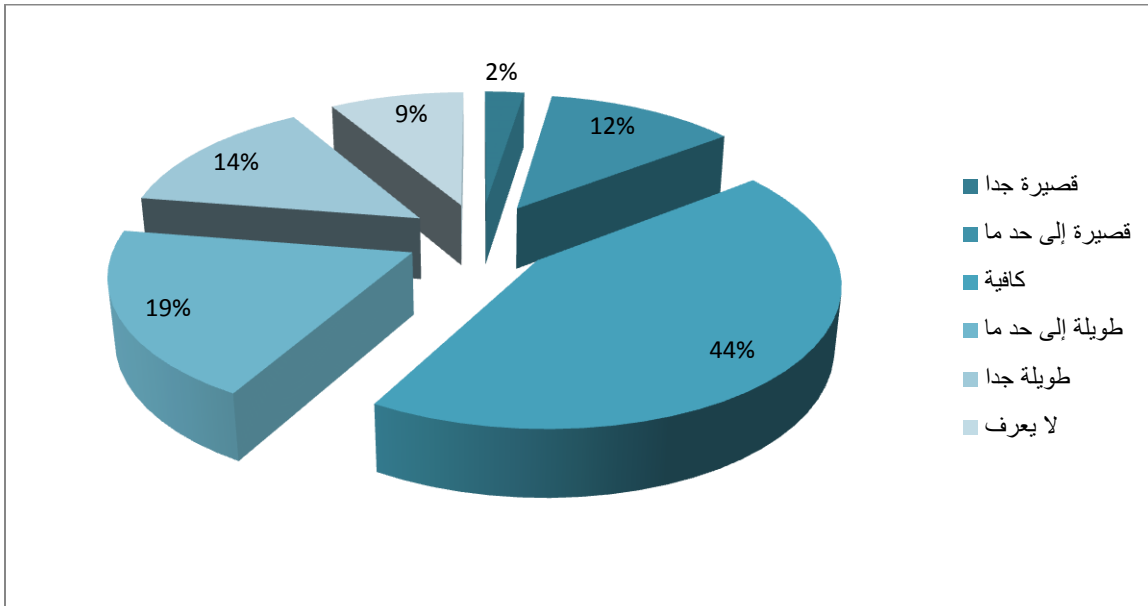
4.7 فترة إنعقاد مؤتمر الحوار الوطني الشامل

إستطلاع أقل من نصف المبحوثين بقليل تحديد فترة المؤتمر كما هو مقرر له، حيث أفاد حوالي 46% بأن فترة المؤتمر هي ما بين 6 إلى 7 أشهر، وكان نسبة من قال لا يعرف مساوية لنسبة المبحوثين الذين أستطاعوا تحديد فترة إنعقاد المؤتمر بشكل صحيح، وتوزعت باقي النسب على الإجابات الأخرى.



شكل رقم 18: فترة إنعقاد مؤتمر الحوار الوطني

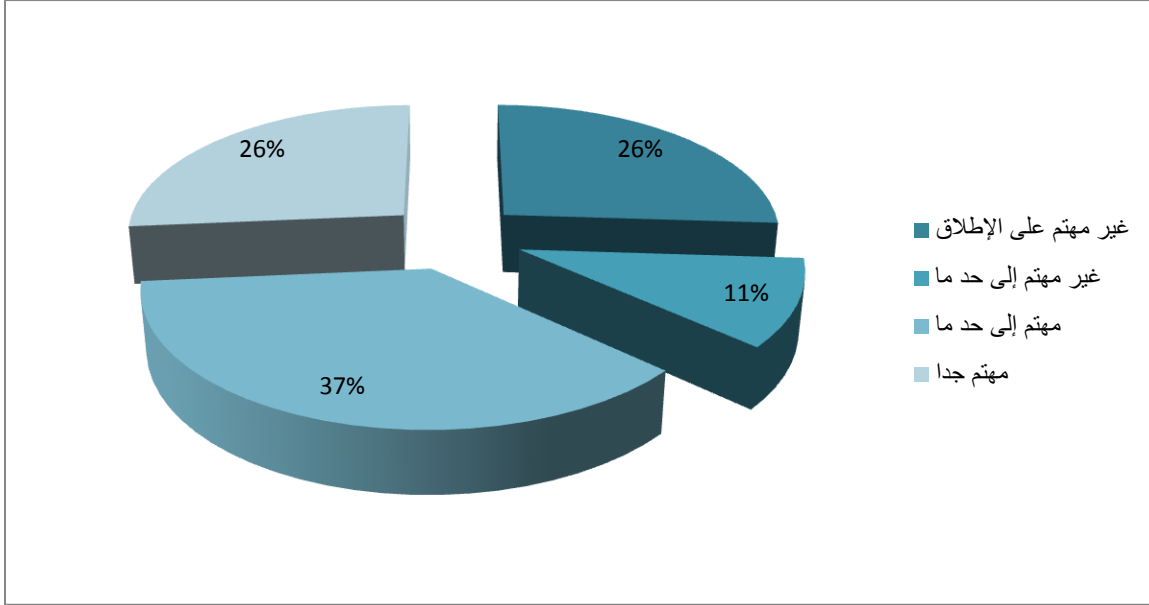
وعما إذا كانت فترة إنعقاد المؤتمر كافية أم لا، أجاب 44% من المبحوثين غالبيتهم من الرجال بأنها كافية، وقال 19% من المبحوثين بأنها طويلة إلى حد ما، وأفاد 14% من المبحوثين وأكثرهم من النساء بأن الفترة طويلة جدا. في المقابل، أفاد 12% بأن الفترة قصيرة إلى حد ما وقال 2% أن الفترة قصيرة جدا، وأفاد 9% بأنهم لا يعرفون ما إذا كانت الفترة المحددة للمؤتمر قصيرة أم طويلة.



شكل رقم 19: فترة إنعقاد مؤتمر الحوار المقررة قصيرة أم طويلة؟

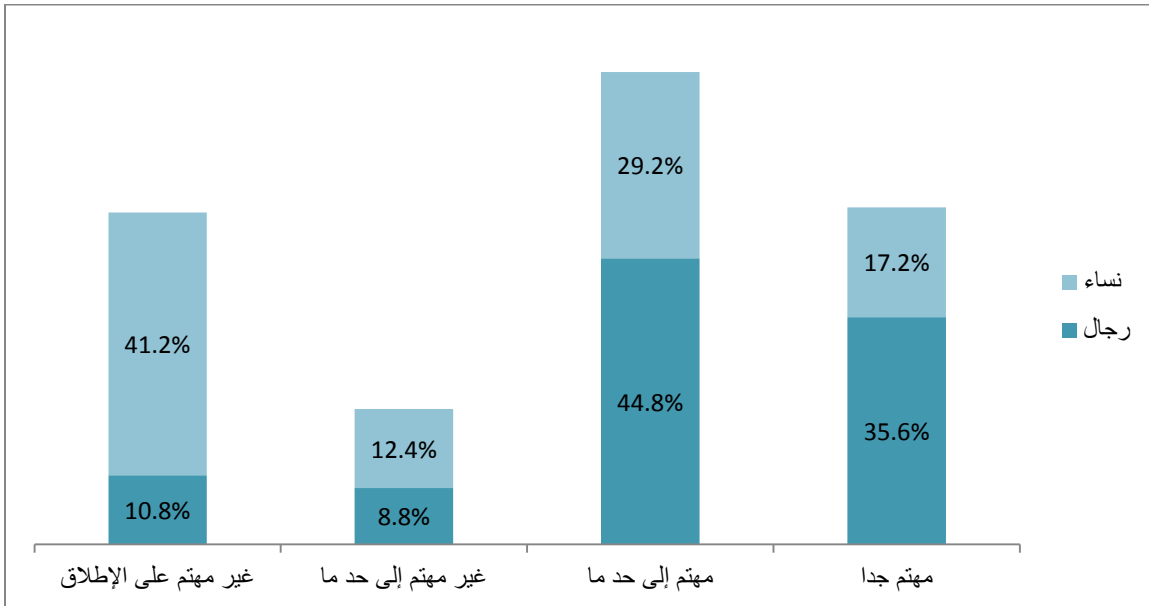
4.8 مدى الإهتمام بمؤتمر الحوار

وعند سؤال المبحوثين عن مدى أهتمامهم بمؤتمر الحوار الوطني، إجاب أكثر من نصف المبحوثين (63%) بأنهم إما مهتمون تماماً أو مهتمون إلى حد ما بموضوع الحوار الوطني وبنسبة 37% و 26% على الترتيب، فيما ذكر 26% من المبحوثين بأنهم غير مهتمين على الإطلاق، وقال حوالي 11% بأنهم غير مهتمين إلى حد ما.



شكل رقم 20: مدى إهتمام المبحوثين بمؤتمر الحوار الوطني

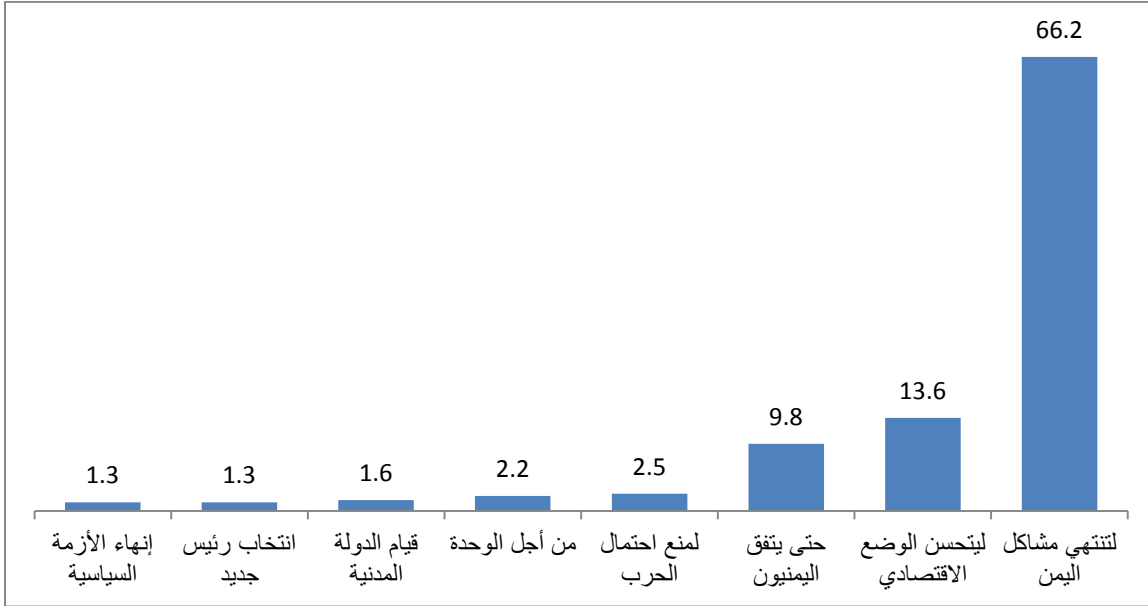
أبدى الرجال إهتماما أكبر من النساء بمؤتمر الحوار الوطني، حيث ذكر 36% من الرجال مقارنة بـ 17% من النساء بأنهم مهتمون جدا بمؤتمر الحوار الوطني، وذكر حوالي 45% من الرجال بأنهم مهتمون إلى حد ما بمؤتمر الحوار الوطني مقابل 29% من النساء. في المقابل، ذكرت 41% من إجمالي المبحوثين الذين قالوا بعدم إهتمامهم بمؤتمر الحوار الوطني بأنهم غير مهتمات على الإطلاق بالمؤتمر، مقابل حوالي 9% من الرجال.



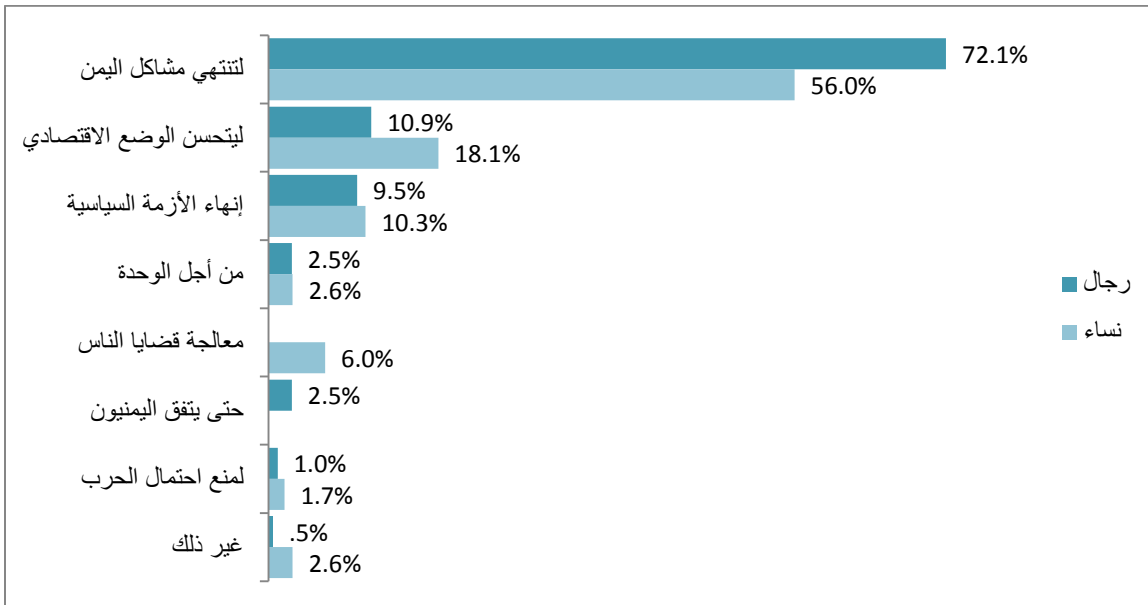
شكل رقم 21: مدى إهتمام المبحوثين بمؤتمر الحوار الوطني حسب الجنس

4.8.1 أسباب الإهتمام بالحوار

بالنسبة لمن قالوا بأنهم يهتمون جدا أو إلى حد ما بمؤتمر الحوار (317 إجابة)، أجاب 66% بأن السبب يكمن في إعتقادهم بأن مؤتمر الحوار سيؤدي إلى إنهاء مشاكل اليمن وذكر حوالي 14% بأن الحوار سوف يؤدي إلى تحسن الوضع الإقتصادي وقال 10% بأن الحوار سوف يؤدي إلى إنهاء الأزمة السياسية في البلد، وتوزعت باقي النسب على الإجابات الأخرى.



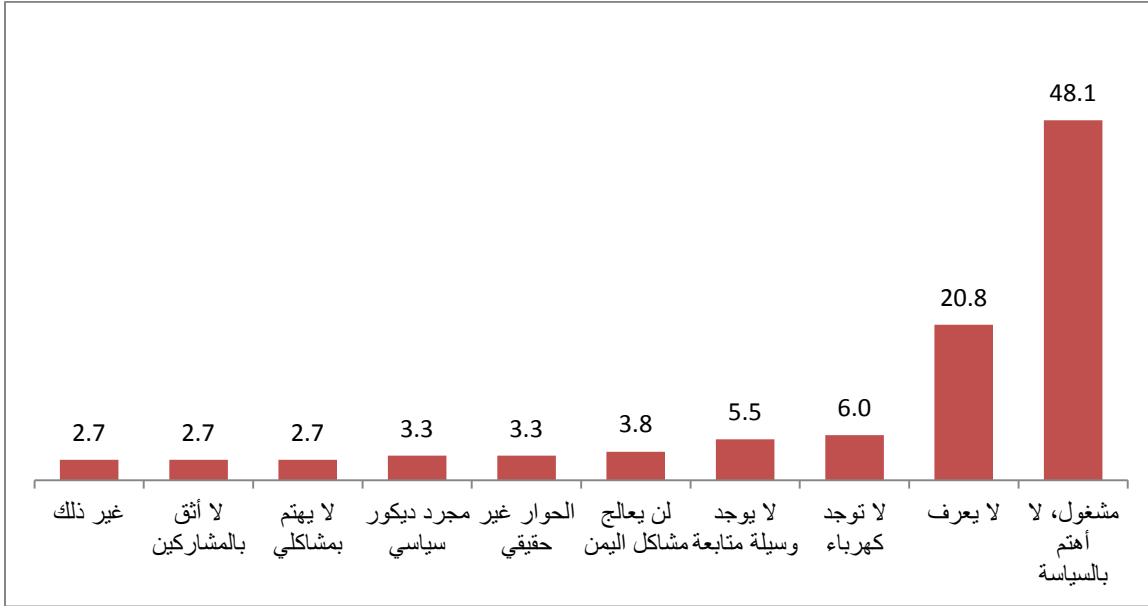
شكل رقم 22: أسباب إهتمام المبحوثين بالحوار الوطني
 إهتمام المبحوثين بإنهاء مشاكل اليمن هو أكثر بين الرجال منه بين النساء (72% للرجال مقابل 56% للإناث)، وتبدي النساء في المقابل إهتمام أكبر بالوضع الإقتصادي حيث تعتقد 18% منهن مقابل 11% من الرجال بأن الحوار سيسهم في تحسن الوضع الإقتصادي، وتساوت النسبة تقريبا بين الرجال والنساء في موضوع إنهاء الأزمة السياسية.



شكل رقم 23: أسباب إهتمام المبحوثين بالحوار الوطني بحسب الجنس

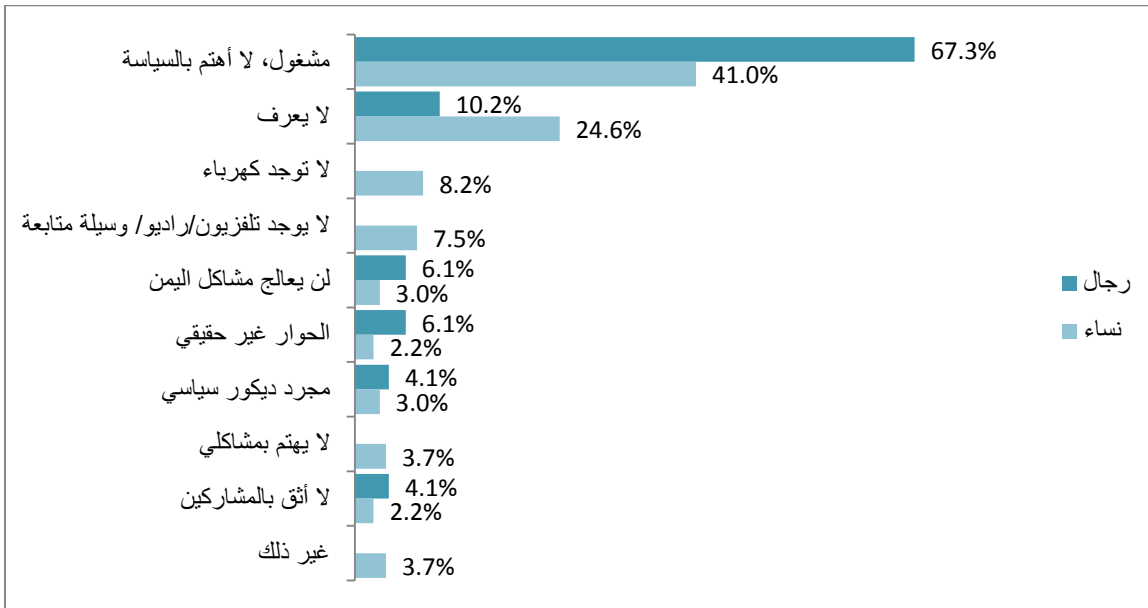
4.8.2 أسباب عدم الأهتمام

وعند سؤال المبحوثين الذين ذكروا بأنهم غير مهتمين بمؤتمر الحوار الوطني (183 اجابة)، ذكر 48% منهم بأنهم مشغولون ولا يلقون بالا للسياسية، فيما رفض أو لم يحدد سببا حوالي 21%، وتوزعت باقي النسب على إجابات من قبيل بأن الحوار غير حقيقي أو لا يهتم بمشاكل المبحوث أو لعدم وجود الكهرباء أو التلفزيون أو الراديو، الخ.



شكل رقم 24: أسباب عدم اهتمام المبحوثين بمؤتمر الحوار الوطني

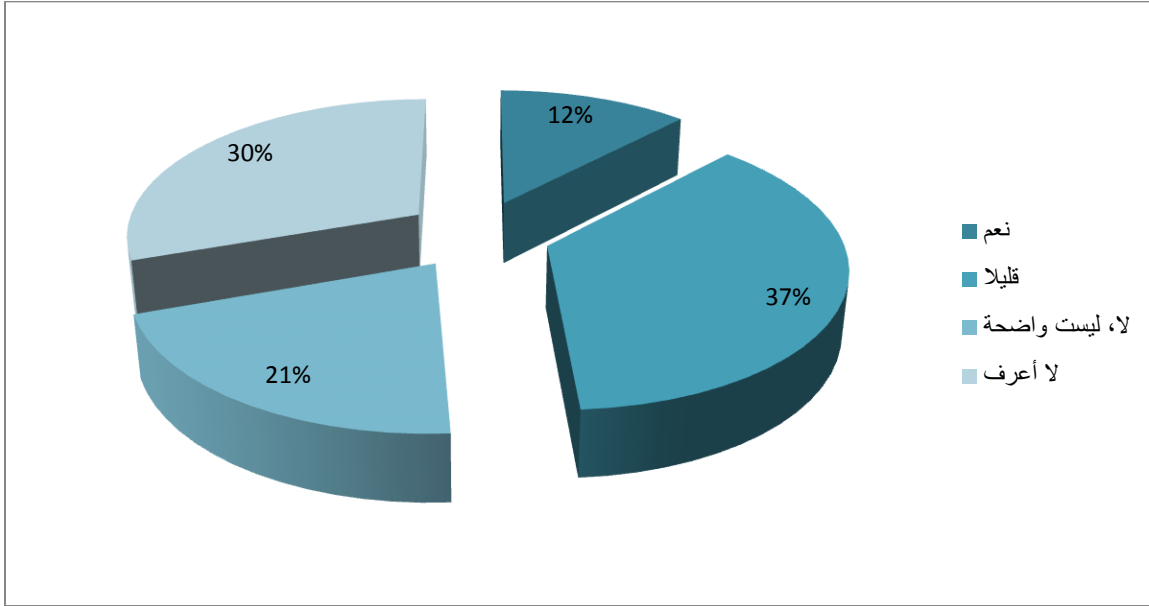
وحسب الجنس، 67% ممن قالوا بأنهم مشغولون أو لا يهتمون بالسياسة هم من الرجال، مقابل 41% من النساء، وأنت النساء على ذكر مشاكل من قبيل عدم وجود الكهرباء (8%)، أو عدم إمتلاك تلفزيون أو راديو (8%) دون الرجال. في المقابل، 6% من الرجال يعتقدون بأن الحوار غير حقيقي، مقابل 2% من النساء ويعتقد أيضا 6% من الرجال بأن الحوار لن يعالج مشاكل اليمن مقابل 3% من النساء.



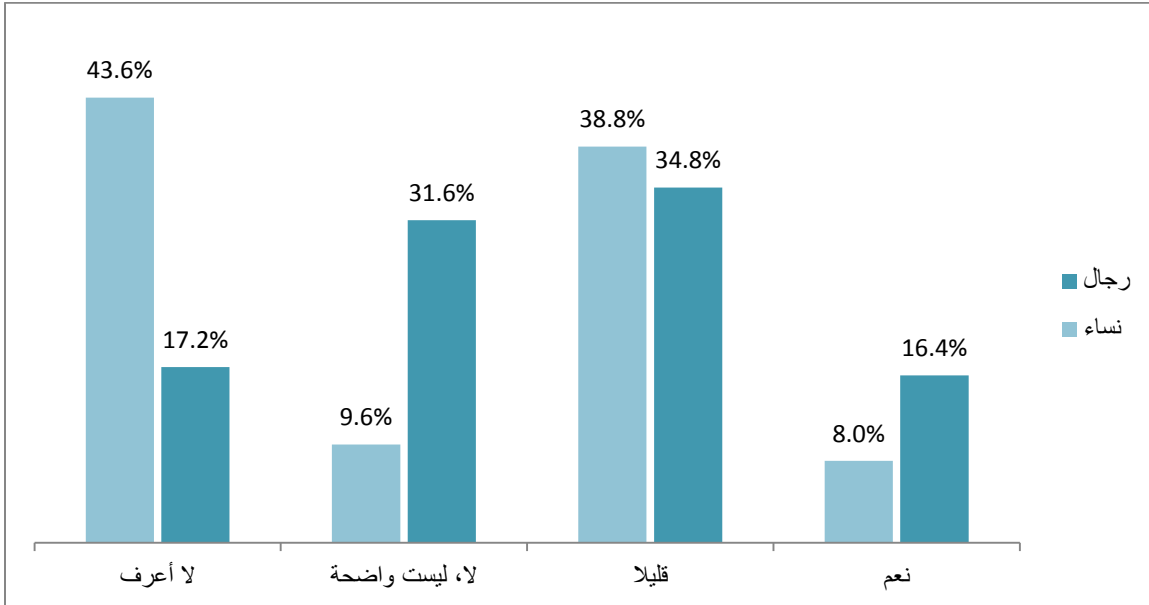
شكل رقم 25: أسباب عدم إهتمام المبحوثين بالحوار الوطني حسب الجنس

4.9 وضوح الأمور المتعلقة بالحوار الوطني

وبالنسبة لوضوح الأمور المتعلقة بمؤتمر الحوار، ذكر فقط 12% بأن الأمور واضحة تماما بالنسبة لهم، وقال 37% بأنها واضحة نوعا ما، وقال 21% بأن الأمور غير واضحة وأفاد 30% بأنهم لا يعرفون.

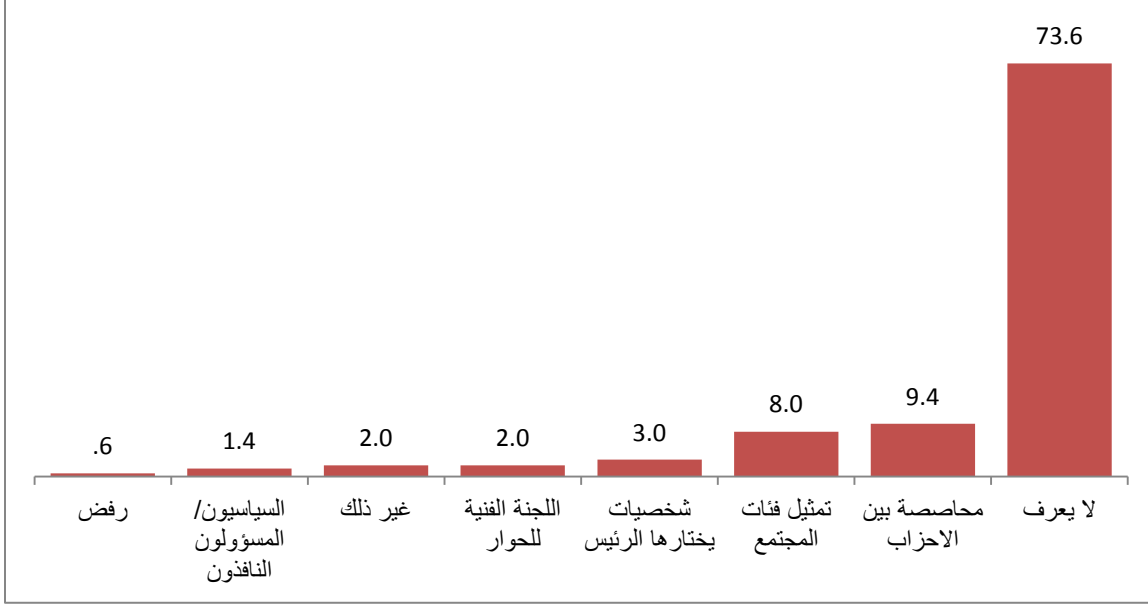


شكل رقم 26: مدى وضوح الأمور المتعلقة بمؤتمر الحوار الوطني وعن وضوح الأمور المتعلقة بمؤتمر الحوار الوطني بالنسبة للرجال والنساء، كانت غالبية من قالوا بوضوح الأمور المتعلقة بالمؤتمر من الرجال وبنسبة 16% مقابل 8% فقط للإناث، وهناك تقارب في النسب بين الرجال والنساء بخصوص وجود معرفة قليلة بالحوار (39% مقابل 35% على الترتيب)، وذكر ما نسبته 32% من الرجال بأن الأمور المتعلقة بالحوار ليست واضحة بالنسبة لهم مقابل حوالي 10% من النساء. أغلب من إجاب بعدم المعرفة هن النساء (44%)، مقابل 17% بين الرجال.



شكل رقم 27: مدى وضوح الأمور المتعلقة بالحوار الوطني حسب الجنس

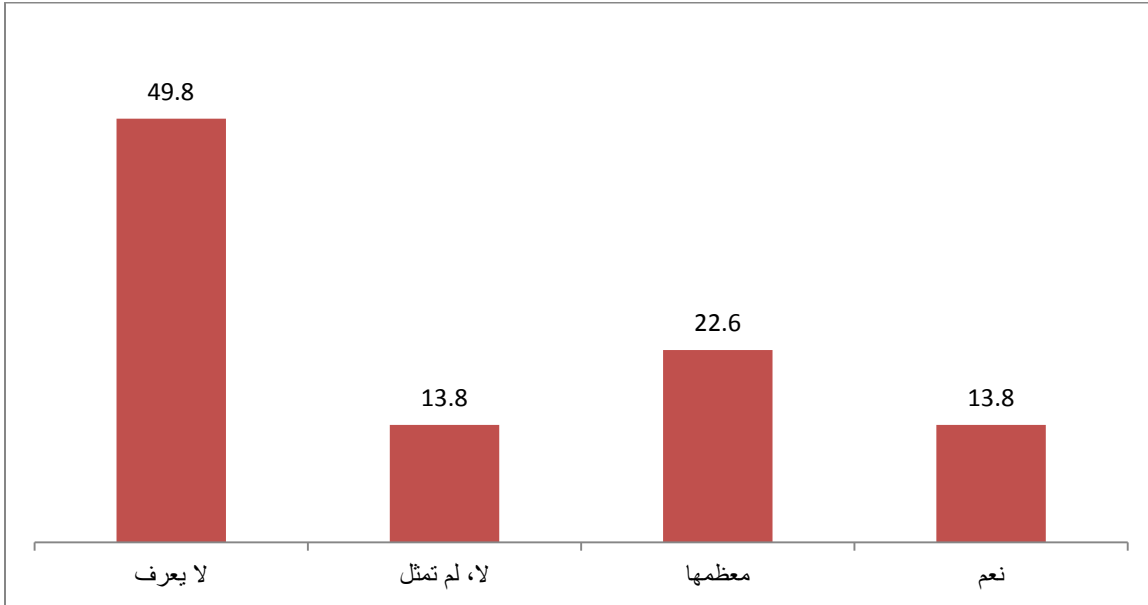
أما عن الكيفية التي تم بها إختيار المشاركين في مؤتمر الحوار الوطني الشامل، أجاب 9% من المبحوثين بأنه قد تم إختيارهم عن طريق الأحزاب، وقال 8% بأنه قد تم إختيارهم كتمثيل لكل فئات المجتمع وذكر 3% بأنه قد تم إختيارهم من قبل الرئيس عبد ربه منصور هادي، وقال 2% من المبحوثين بأنه قد أختير المشاركين من قبل اللجنة الفنية للحوار الوطني وأعطى 2% إجابات أخرى، ومع ذلك فعالية المبحوثين (74%) قالوا بأنهم لا يعرفون الكيفية التي تم بها إختيار المشاركين في مؤتمر الحوار الوطني الشامل.



شكل رقم 28: الكيفية التي تم بها إختيار المشاركين في مؤتمر الحوار الوطني الشامل

4.10 كيفة أختيار وتمثيل المشاركين في مؤتمر الحوار

وبسؤال المبحوثين عن ما إذا كان قد تم تمثيل كل الفئات والقوى في مؤتمر الحوار، أجاب حوالي 14% بأنه قد تم تمثيل كل القوى والفئات، وقال 23% بأنه قد تم تمثيل معظم القوى والفئات. في المقابل قال 33% بأن لم يتم تمثيل كل الفئات والقوى وقال لا يعرف حوالي نصف المبحوثين (50%).



شكل 29: هل تم تمثيل كل القوى والفئات في مؤتمر الحوار الوطني الشامل؟

4.10.1 الفئات/المجموعات التي لم تُمثل في مؤتمر الحوار (حسب المحافظة)

وبحسب المحافظة، جاءت إجابات المبحوثين حول الفئات أو المجموعات التي لم تُمثل في مؤتمر الحوار كالتالي: أفاد 22% من إجمالي المبحوثين بأن الشباب لم يُمثلوا في مؤتمر الحوار وغالبية من ذكر ذلك هم المبحوثون في محافظة عمران (67%)، يليها المبحوثون في محافظة صنعاء بنسبة 43% و 21% في محافظة الحديدة.

وأفاد 13% من إجمالي المبحوثين بأنه لم يتم تمثيل المهتمين (الفئات الخاصة)، وأغلب من قال ذلك هم المبحوثون من محافظة عمران أيضا بنسبة 33%، يلي ذلك المبحوثون في محافظة تعز بنسبة 16%، ثم المبحوثون في الحديدة بنسبة 7%.

وبالنسبة للمغتربين، ذكر 7% من إجمالي المبحوثين وكلهم من محافظة عمران (33%) بأنه لم يتم تمثيل المغتربين. بالمثل، أفاد 7% من إجمالي المبحوثين وأكثرهم في محافظتي صنعاء (14%) و تعز (12%)، كما ذكر ذلك 4% في محافظة الحديدة.

في المقابل، ذكر حوالي 6% من إجمالي المبحوثين وأكثرهم في عمران (22%) بأن رجال الدين لم يمثلوا في الحوار. وقال بذلك 8% من المبحوثين في محافظة تعز. وقال 4% من إجمالي المبحوثين بأن الإصلاح لم يُمثل وأكثرية المبحوثين الذي قالوا ذلك هم في محافظة عمران (11%)، كما قال بذلك 7% من المبحوثين في محافظة الحديدة.

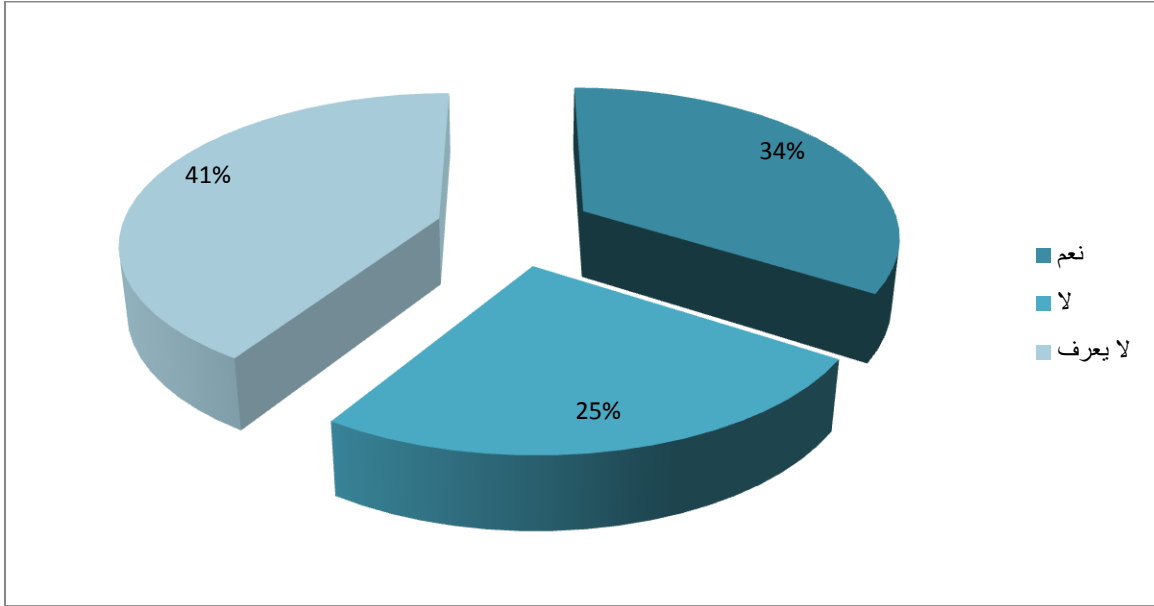
وبالنسبة للحزب الإشتراكي، ذكر 11% من المبحوثين في محافظة عمران بأنه لم يمثل. وذكر 4% من إجمالي المبحوثين وكلهم من محافظة عمران (33%) بأنه لم يتم تمثيل شيوخ القبائل. وبالنسبة للمستقلين، ذكر 3% من إجمالي المبحوثين وكلهم من محافظتي تعز والحديدة (4%) بأنه لم يتم تمثيل المستقلين. وبالمثل، ذكر أكثر من 1% بقليل وكلهم أيضا من محافظة عمران بأن النساء لم تمثل في مؤتمر الحوار، كما أفاد أكثر من 1% وكلهم من محافظة صنعاء بأن الحوثيين لم يمثلوا في مؤتمر الحوار.

الإجابية	تعز	الحديدة	صنعاء	عمران	الإجمالي
الشباب		21.4%	42.9%	66.7%	21.7%
المهتمون (الفئات الخاصة)	16.0%	7.1%		33.3%	13.0%
الحراك الجنوبي	12.0%	3.6%	14.3%		7.2%
المغتربون				55.6%	7.2%
رجال الدين	8.0%			22.2%	5.8%
الإصلاح		7.1%		11.1%	4.3%
شيوخ القبائل				33.3%	4.3%
المستقلون	4.0%	3.6%			2.9%
الإشتراكي				11.1%	1.4%
الناصرى		3.6%			1.4%
فعاليات أخرى			14.3%		1.4%
أنصار الله (الحوثيون)			14.3%		1.4%
النساء				11.1%	1.4%
قيادات الجيش والأمن				11.1%	1.4%

جدول رقم 4: الفئات أو المجموعات التي يعتقد المبحوثون بأنها لم تُمثل/تشارك في مؤتمر الحوار

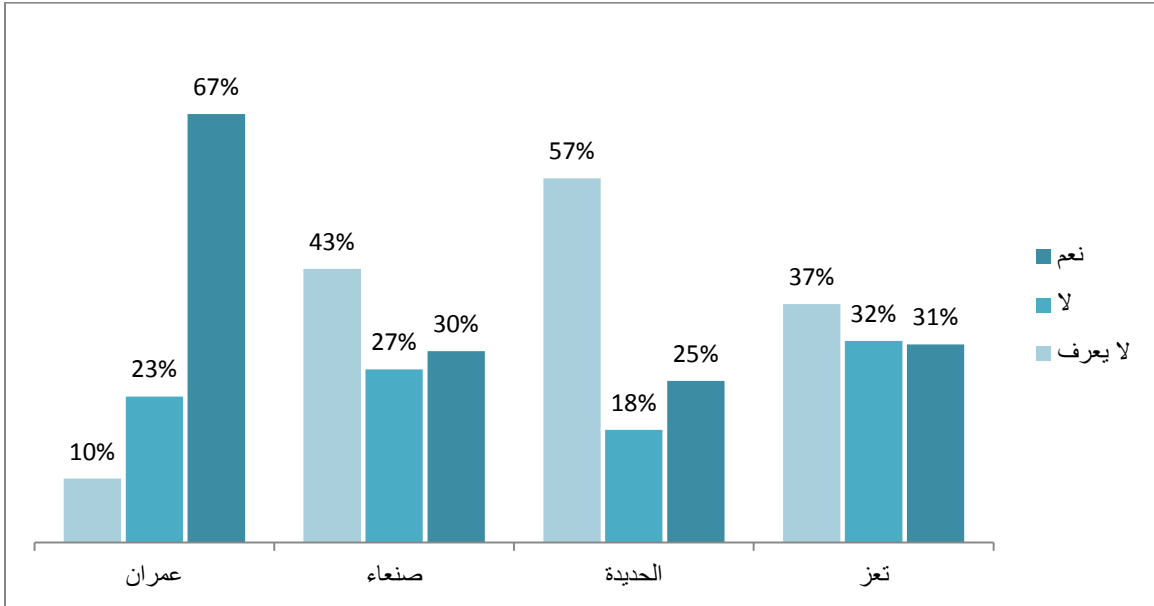
4.10.2 وجود ممثل للمبحوثين في مؤتمر الحوار

عند سؤال المبحوثين عن ما إذا كان يشعرون بأن هناك ممثلا لهم في مؤتمر الحوار، أجاب 34% بالإيجاب وأجاب 25% بالنفي، فيما قال 41% بأنهم لا يعرفون إن كان هناك شخص يمثلهم في مؤتمر الحوار الوطني.



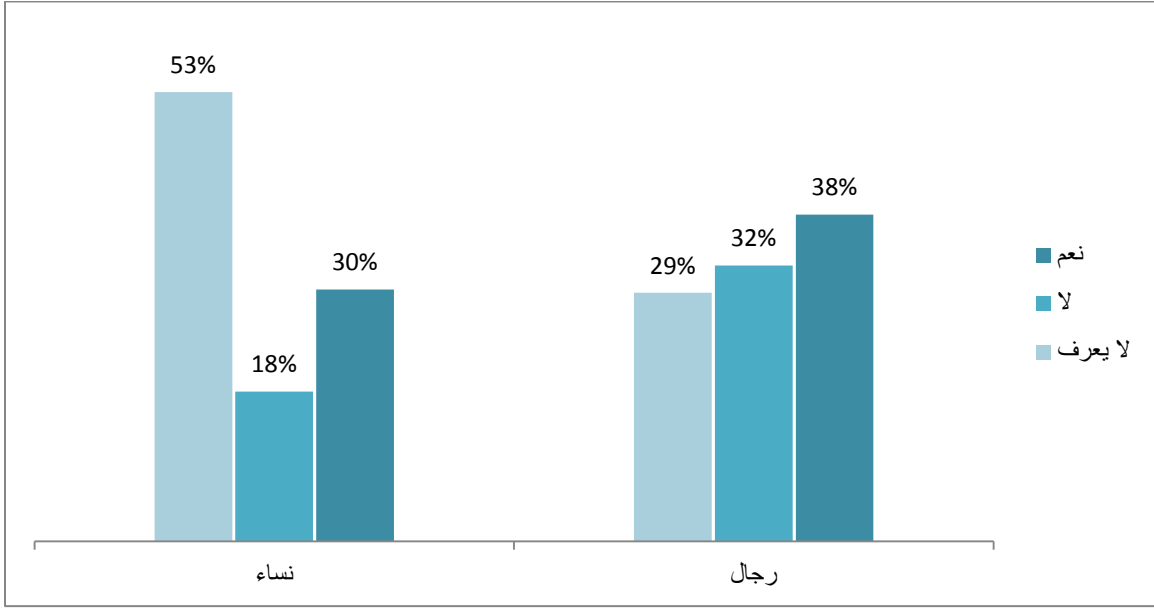
شكل رقم 30: هل تعتقد بأن هناك من يمثلك في مؤتمر الحوار الوطني؟

وحسب المحافظة كانت أعلى نسبة لمن قالوا بأنهم يعتقدون بأن هناك من يمثلهم في مؤتمر الحوار في محافظة عمران (67%)، وجاءت أقل نسبة في محافظة الحديدة (25%). في المقابل كانت أعلى نسبة لمن قالوا بأنهم لا يعتقدون بوجود ممثل لهم في مؤتمر الحوار في محافظة تعز (32%)، وكانت أقل نسبة من نصيب محافظة الحديدة (18%). وبالنسبة لمن قالوا بأنهم لا يعرفون، جاءت محافظة الحديدة في المقدمة بنسبة 57%، تليها محافظة محافظة صنعاء بنسبة 43% ومن ثم محافظة تعز بنسبة 37% وكانت أقل نسبة لمن لا يعرفون بوجود ممثل لهم في مؤتمر الحوار في محافظة الحديدة (10%).



شكل رقم 31: هل تعتقد بأن هناك من يمثلك في مؤتمر الحوار (حسب المحافظة)؟

أغلب المبحوثين الذين قالوا بأن هناك من يمثلهم في مؤتمر الحوار هم من الرجال (38%)، مقابل 30% من النساء، وهذا ينطبق أيضا على من أجابوا بـ "لا" (23% من الرجال مقابل 18% من النساء). أغلب من لا يعرف هم من النساء بنسبة 53% مقابل 29% من الرجال.



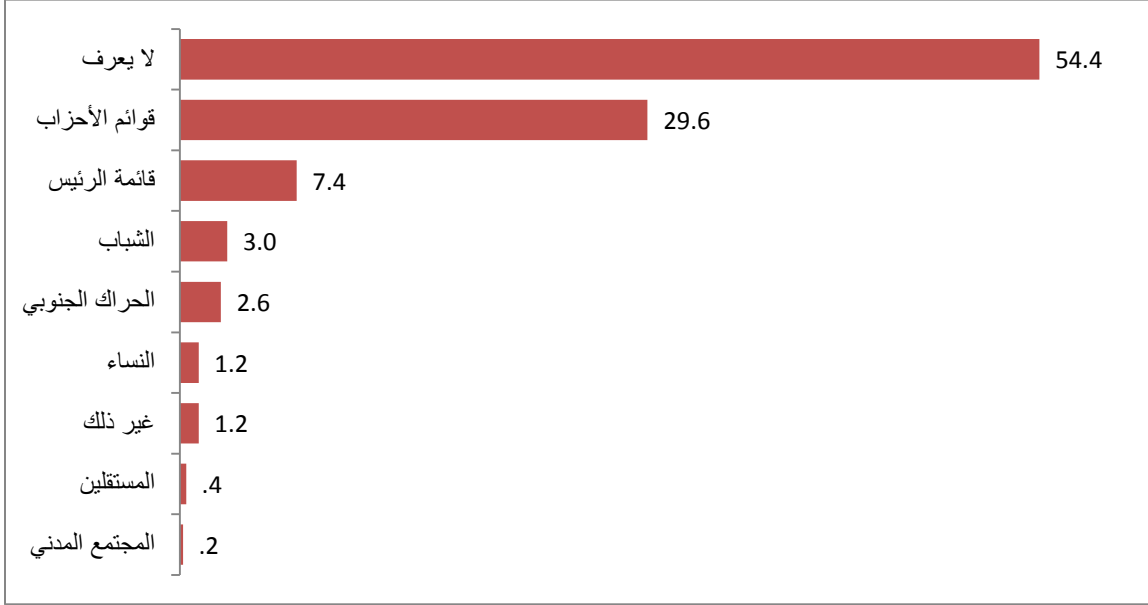
شكل رقم 32: هل تعتقد بأن هناك من يمثلك في مؤتمر الحوار الوطني (حسب الجنس)؟

وبسؤال من أجابوا بـ "نعم" عن يكون ممثلهم في مؤتمر الحوار، جاءت إجابات المبحوثين كما يلي:

الإجابة	التكرار	النسبة
الإصلاح	23	4.6
الاشتراكي	9	1.8
المؤتمر	32	6.4
الناصرى	3	.6
العدالة والبناء	1	.2
قائمة الرئيس	22	4.4
انصار الله (الحوثيون)	2	.4
الشباب	20	4.0
النساء	19	3.8
منظمات المجتمع المدني	1	.2
الفئات الخاصة (المهمشين)	5	1.0
المشايخ (شيوخ القبائل)	16	3.2
العلماء (شيوخ دين)	2	.4
المستقلين	9	1.8
أخرى	6	1.2

جدول رقم 5: ممثلو المبحوثين في مؤتمر الحوار


وعند سؤال المبحوثين عن الطرف الأكثر تمثيلاً في مؤتمر الحوار الوطني، أجاب حوالي 30% بأن الأحزاب هي الأكثر تمثيلاً، ثم قائمة الرئيس بنسبة 7% والشباب بنسبة 3% والحراك الجنوبي بنسبة 3% وتوزعت باقي النسب على النساء والمستقلين ومنظمات المجتمع المدني. أفاد أكثر من نصف المبحوثين بأنهم لا يعرفون (54%).



شكل رقم 33: الطرف الأكثر تمثيلاً في مؤتمر الحوار الوطني

4.10.3 الفئة الأكثر تأثيراً في مؤتمر الحوار

عند سؤال المبحوثين عن الفئة أو الطرف الأكثر تأثيراً في مؤتمر الحوار الوطني، أجاب الأغلبية الساحقة من المبحوثين بأنهم لا يعرفون (85%). وبالنسبة لمن أجابوا، جاءت الأحزاب في المرتبة الأولى بنسبة 5%، يليها قائمة الرئيس بـ 3%، فالشباب ومن ثم الحراك الجنوبي بنسبة متقاربة تزيد عن 1% بقليل. وتوزعت باقي النسب على منظمات المجتمع المدني، النساء والحوثيين. وتضمنت الخيار أخرى إجابات من قبيل أصحاب الثورة، الإرياني، الحميري، د. ياسين سعيد نعمان وغيرها.



شكل رقم 34: الفئة الأكثر تأثيراً في مؤتمر الحوار الوطني

وبالنسبة للشخصية التي لم تشارك في الحوار ويعتقد المبحوثون بأنه كان يجب أن تشارك، جاءت إجابات المبحوثين كما في الجدول التالي:

الإجابة	التكرار	النسبة
أنا	1	.2
ابي	1	.2
احمد علي عبد الله صالح	2	.4
الحراك الجنوبي الذي خارج البلاد	1	.2
الحراك الوطني	1	.2
الشباب	1	.2
الشيخ /احمد محمد وهيب	1	.2
العاقل حق قريتنا	1	.2
العلامة/يحي الحجوري	1	.2
العلماء	2	.4
المشايخ	1	.2
اهل قريتي	5	10.
بشرى المقطري	1	.2
توكل كرمان	12	2.4
حسين الأحمر	1	.2
حميد الاحمر	21	4.2
حيدر ابو بكر العطاس	4	8.
د/ عبدالجبار طيب النور	1	.2
زوجي	1	.2
شباب الثورة	1	.2
شباب الثورة	1	.2
شوقي احمد هايل	1	.2
شوقي القاضي	2	.4
شيخ القرية	1	.2
طارق علي عبدالله صالح	1	.2
عبدالقادر هلال	1	.2
عبدالمجيد الزنداني	6	21.
علماء اليمن	1	.2
علي سالم البيض	6	1.2
علي عبد الله صالح	15	3.0

علي ناصر محمد	5	1.0
فيصل سعيد فارح	1	.2
لا يعرف	255	51.0
لا يوجد	125	25.0
محمد القيرعي	1	.2
محمد اليدومي	2	.4
محمد سالم باسندوة	14	2.8
منصور الحنق	1	.2
نساء قريتي	1	.2

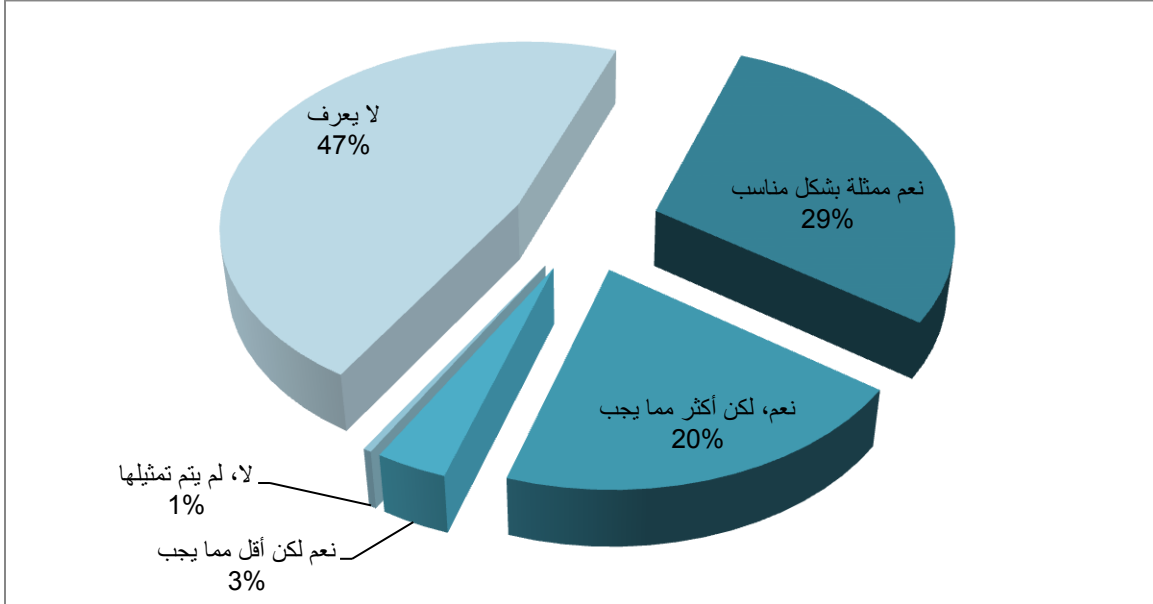
جدول رقم 6: الشخصية التي يعتقد بعض المبحوثين بأنه كان يجب أن تشارك في الحوار

4.10.4 تمثيل الفئات المختلفة في مؤتمر الحوار

تم أيضا سؤال المبحوثين عن تمثيل الفئات المختلفة المنضوية حاليا في مؤتمر الحوار، وكانت الإجابات كما هو مدون في الأقسام التالية:

4.10.4.1 تمثيل الأحزاب في مؤتمر الحوار الوطني

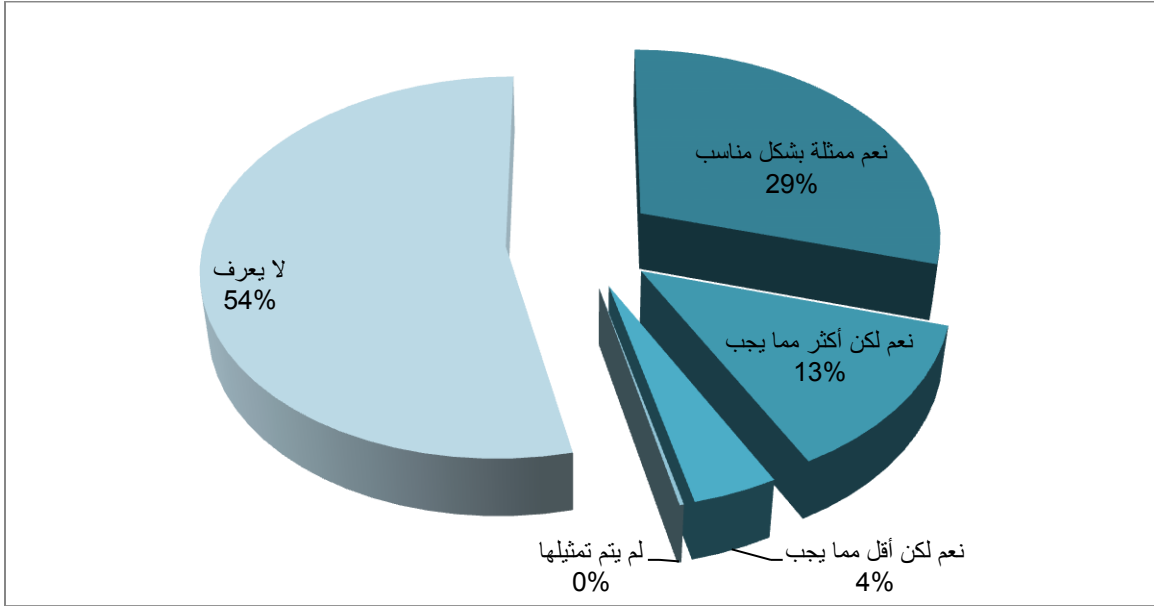
وحول تمثيل الأحزاب في مؤتمر الحوار الوطني، أجاب 29% من المبحوثين بأنه تم تمثيل الأحزاب بشكل مناسب، وأفاد 20% بأنه تم تمثيلهم بأكثر مما يجب، فيما يعتقد 3% بأنه قد تم تمثيلهم بأقل مما يجب. وأفاد أقل من نصف المبحوثين بقليل (47%) بأنهم لا يعرفون إن كانت الأحزاب قد مثلت بشكل مناسب أم لا.



شكل رقم 35: تمثيل الأحزاب في مؤتمر الحوار الوطني

4.10.4.2 قائمة الرئيس

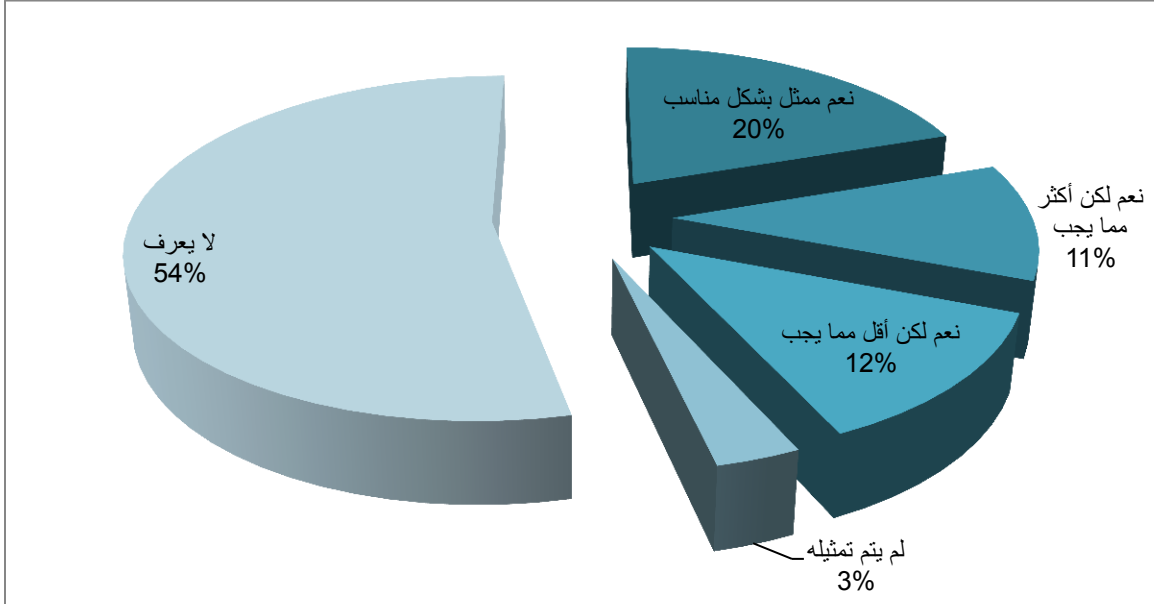
وعن قائمة الرئيس، أجاب 29% بأنه قد تمثيلها بشكل مناسب، وأفاد 13% بأنها أكثر مما يجب وقال 4% بأنها أقل مما يجب، فيما أجاب أغلبية المبحوثين بأنهم لا يعرفون ما إذا تم تمثيل قائمة الرئيس بشكل مناسب أم لا.



شكل رقم 36: تمثيل قائمة الرئيس في مؤتمر الحوار الوطني

4.10.4.3 تمثيل الحراك الجنوبي

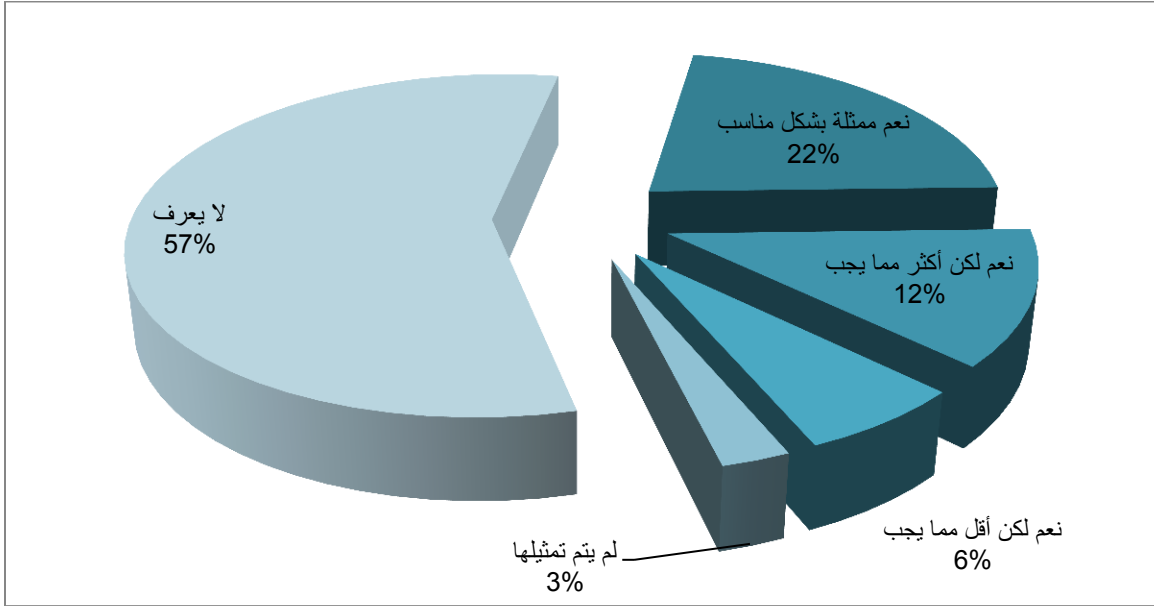
وبالنسبة للحراك الجنوبي، أجاب حوالي 20% من المبحوثين بأنه قد تم تمثيل الحراك الجنوبي بشكل مناسب في مؤتمر الحوار الوطني، وقال 11% بأنه قد تم تمثيلهم بأكثر مما يجب، فيما قال 12% بأنه قد تم تمثيلهم بأقل مما يجب وقال 3% بأنه لم يتم تمثيلهم. مرة أخرى، أجاب أكثر من نصف المبحوثين بأنه لا يعرفون إن كان قد تم تمثيل الحراك بشكل مناسب أم لا.



شكل رقم 37: تمثيل الحراك الجنوبي في مؤتمر الحوار الوطني

4.10.4.4 تمثيل أنصار الله (الحوثيين)

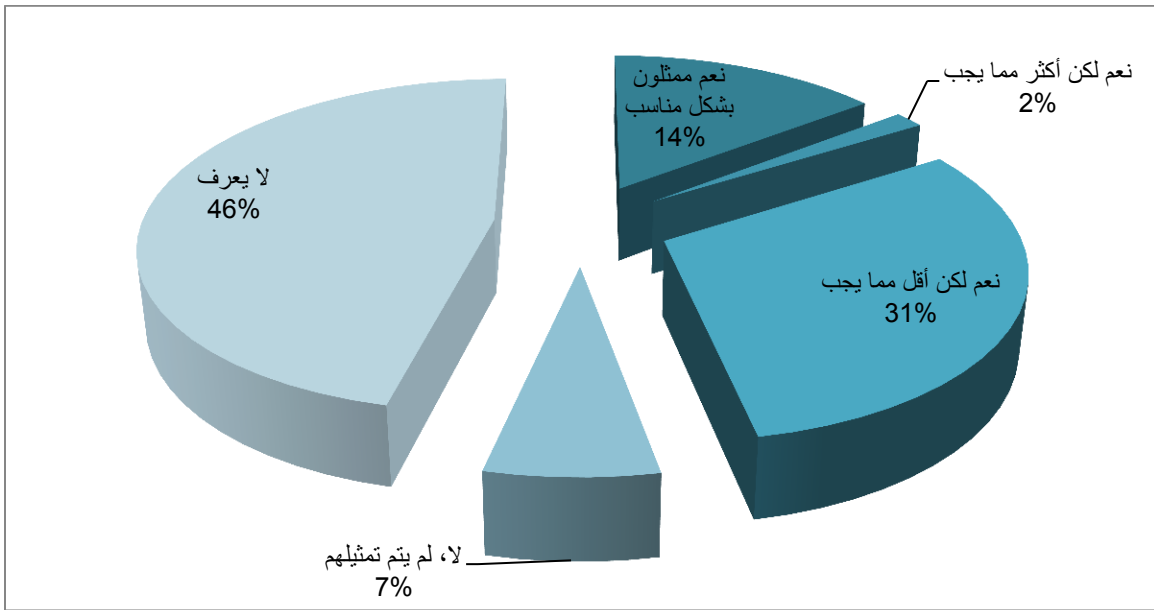
وعن تمثيل الحوثيين في مؤتمر الحوار الوطني، أجاب 22% من المبحوثين بأنه قد تم تمثيلهم بشكل مناسب، وأجاب 13% بأنه قد تم تمثيلهم بأكثر مما يجب، فيما ذكر 6% بأنه قد تم تمثيلهم بأقل مما يجب وأفاد 3% بأنه لم يتم تمثيلهم. وأجاب أكثر من نصف المبحوثين (57%) بأنهم لا يعرفون ما إذا كان قد تم تمثيل الحوثيين بشكل مناسب أم لا.



شكل رقم 38: تمثيل الحوثيين في مؤتمر الحوار الوطني

4.10.4.5 تمثيل الشباب

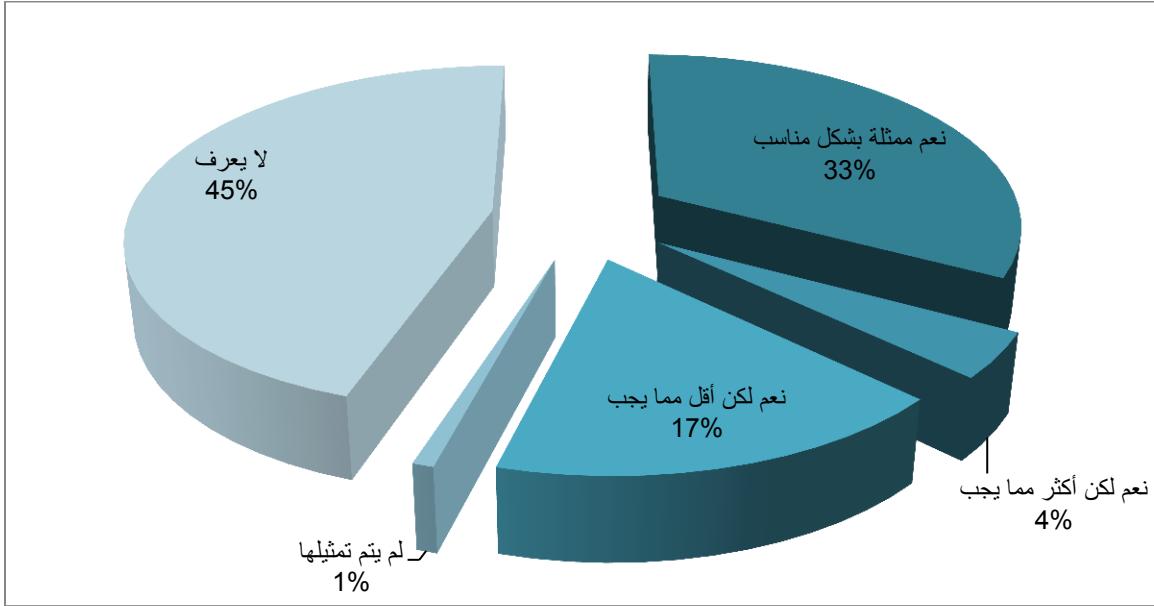
وبالنسبة لتمثيل الشباب في مؤتمر الحوار الوطني، ذكر 15% من المبحوثين بأنه قد تم تمثيلهم بشكل مناسب، فيما قال 31% بأنه قد تم تمثيلهم بأقل مما يجب، وذكر 2% بأنه قد تم تمثيلهم بأكثر مما يجب وذكر 7% بأنه لم يتم تمثيلهم. أجاب 46% بأنهم لا يعرفون إن كان قد تم تمثيل الشباب بشكل مناسب أم لا.



شكل رقم 39: تمثيل الشباب في مؤتمر الحوار الوطني

4.10.4.6 تمثيل النساء

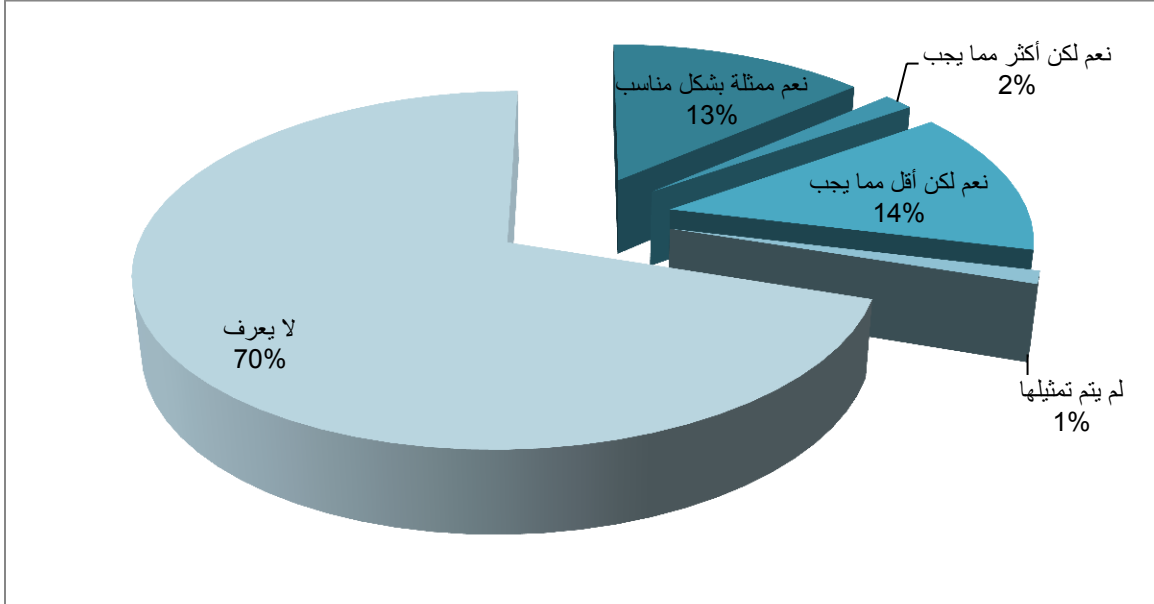
وحول تمثيل النساء في مؤتمر الحوار الوطني، قال 33% من المبحوثين بأنه قد تم تمثيلهن بشكل مناسب في مؤتمر الحوار الوطني، وذكر 17% بأنه تم تمثيلهن بأقل مما يجب، فيما قال 4% بأنه قد تم تمثيلهن بأكثر مما يجب. وأجاب 45% بأنهم لا يعرفون ما إذا كان قد تم تمثيل النساء بشكل مناسب أم لا.



شكل رقم 40: تمثيل النساء في مؤتمر الحوار الوطني

4.10.4.7 تمثيل منظمات المجتمع المدني

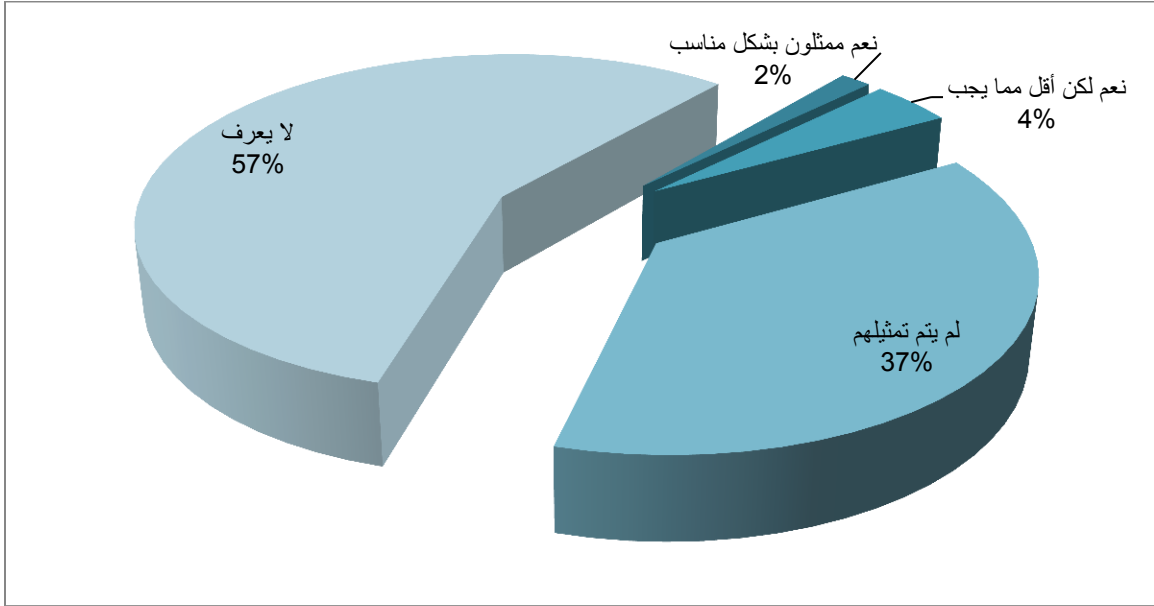
وحول تمثيل منظمات المجتمع المدني، أجاب 14% بأنه قد تم تمثيلها بشكل مناسب وذكرت نفس النسبة من المبحوثين بأنه تم تمثيلها بأقل مما يجب (14%)، وقال 8% بأنه تم تمثيلها بأكثر مما يجب وقال أكثر من 1% بقليل بأنه لم يتم تمثيلها. في المقابل، ذكر أغلب المبحوثين (70%) بأنهم لا يعرفون إن كان قد تم تمثيل منظمات المجتمع المدني بشكل مناسب أم لا.



شكل رقم 41: تمثيل منظمات المجتمع المدني في مؤتمر الحوار

4.10.4.8 تمثيل الأطفال في مؤتمر الحوار الوطني

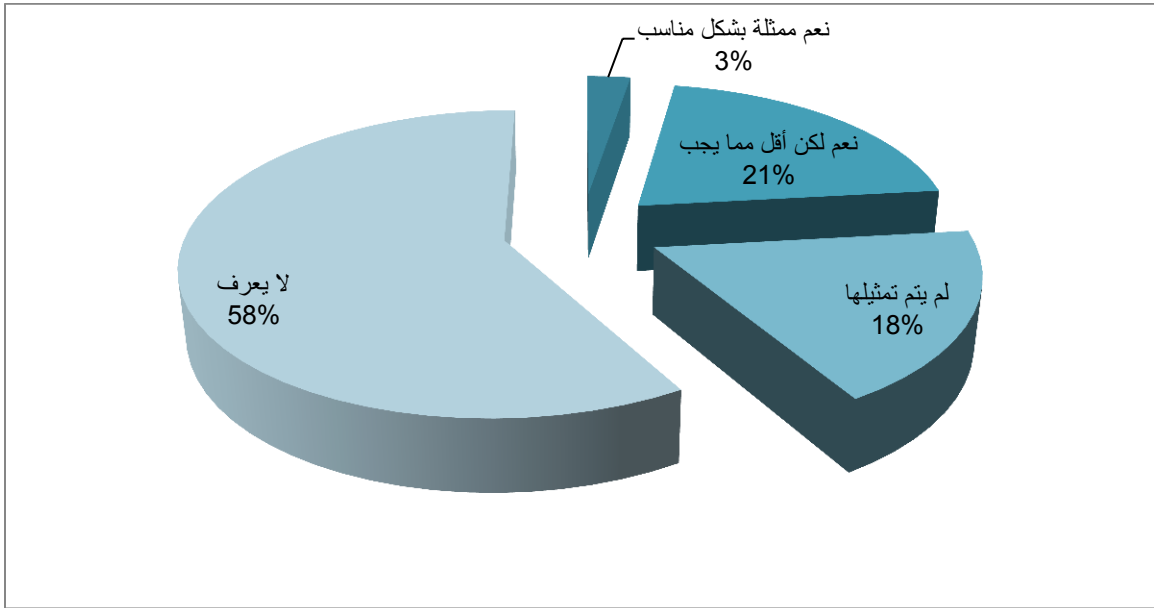
وبالنسبة لتمثيل الأطفال في مؤتمر الحوار الوطني، أجاب 37% بأنه لم يتم تمثيلهم، وأفاد 4% من المبحوثين بأنه تم تمثيلهم بأقل مما يجب، فيما قال حوالي 2% من المبحوثين بأنه قد تم تمثيلهم بشكل مناسب. وأجاب أكثر من نصف المبحوثين (57%) بأنهم لا يعرفون إن كان قد تم تمثيل الأطفال بشكل مناسب أم لا.



شكل رقم 42: تمثيل الأطفال في مؤتمر الحوار الوطني

4.10.4.9 تمثيل الفئات الخاصة (المهمشون)

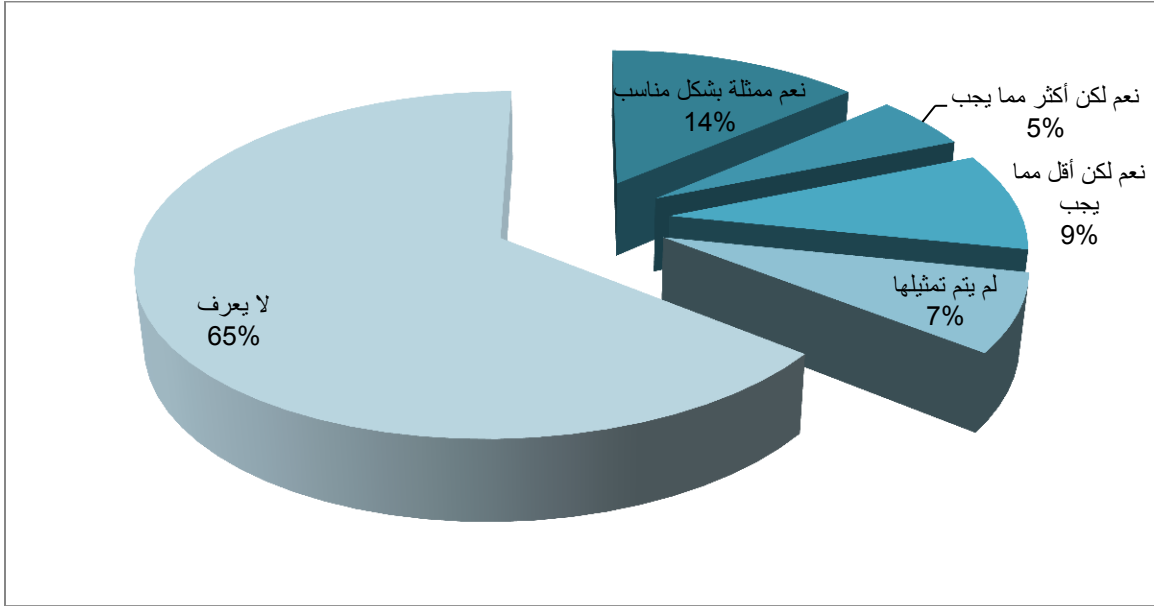
بالنسبة لتمثيل الفئات الخاصة، قال 3% فقط بأنه تم تمثيلهم بشكل مناسب، فيما قال 21% بأنه قد تم تمثيلهم أكثر مما يجب، وقال في المقابل 18% بأنه قد تم تمثيلهم بأقل مما يجب. وذكر أكثر من نصف المبحوثين بأنهم لا يعرفون إن كان قد تم تمثيلهم بشكل مناسب أم لا.



جدول رقم 43: تمثيل الفئات الخاصة في مؤتمر الحوار الوطني

4.10.4.10 تمثيل قيادات الجيش والأمن

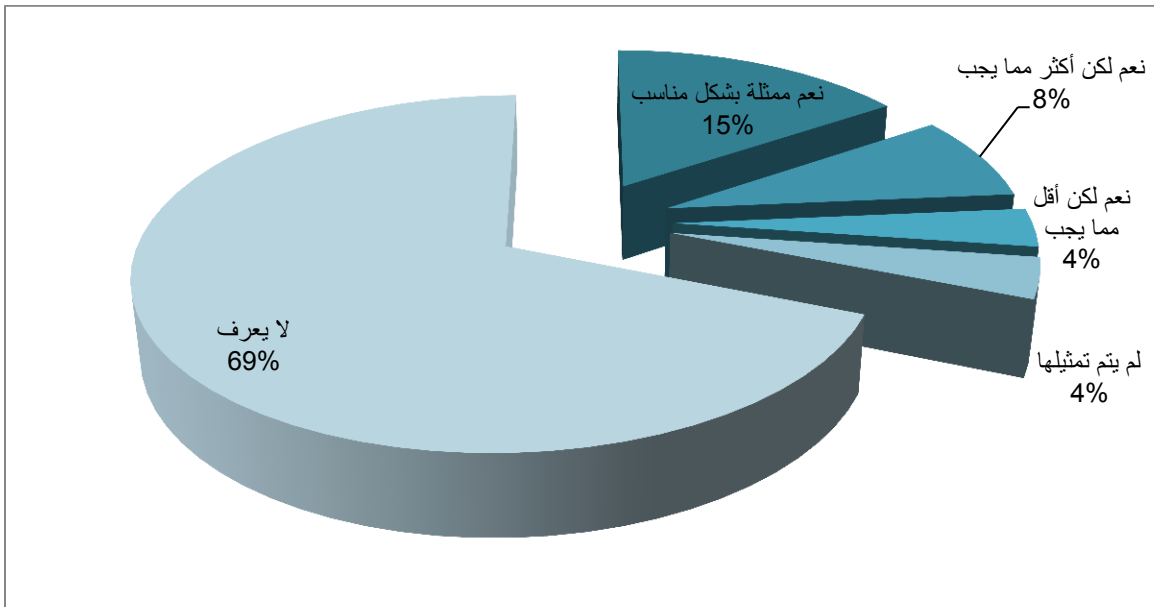
وعن تمثيل قيادات الجيش والأمن في مؤتمر الحوار الوطني، أجاب 14% بأنه قد تم تمثيلهم بشكل مناسب، وذكر 5% بأنه قد تم تمثيلهم بأكثر مما يجب، وذكر في المقابل 9% بأنه قد تم تمثيلهم بأقل مما يجب، في حين ذكر 7% بأنه لم يتم تمثيلهم، وقال 64% بأنهم لا يعرفون إن كان قد تم تمثيلهم أو لا.



شكل رقم 44: تمثيل قيادات الجيش والأمن في الحوار الوطني

4.10.4.11 تمثيل رجال الأعمال والتجار

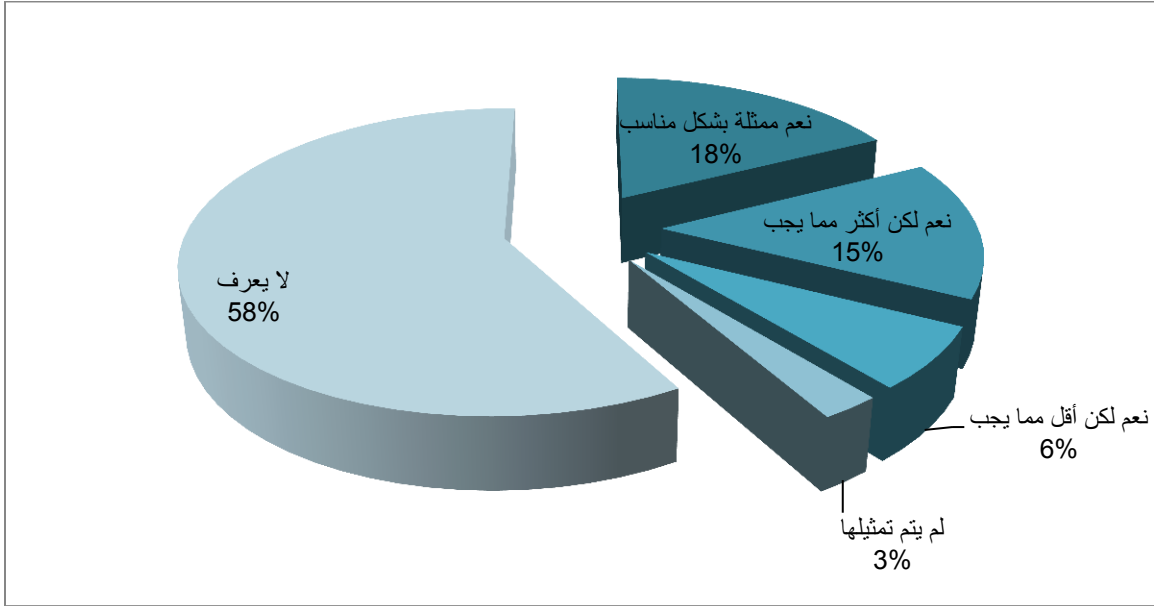
وبالنسبة لرجال الأعمال والتجار، أفاد 16% من المبحوثين بأنه تم تمثيلهم بشكل مناسب، وأفاد 8% بأنه قد تم تمثيلهم بأكثر مما يجب، وفي المقابل قال 4% تقريبا بأن قد تم تمثيلهم بأقل مما يجب ونفس النسبة قالوا بأنهم لم يمثلوا، وذكر 69% بأنهم لا يعرفون إن كان قد تم تمثيلهم أم لا.



شكل رقم 45: تمثيل رجال الأعمال/التجار في مؤتمر الحوار الوطني

4.10.4.12 تمثيل شبوخ القبائل

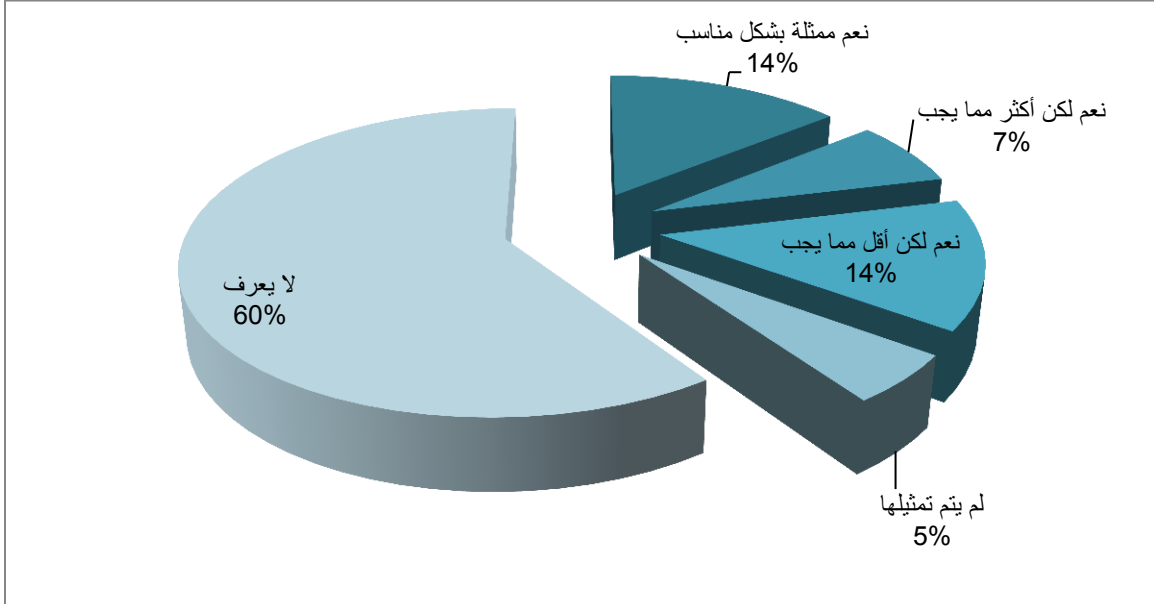
وبسؤال المبحوثين عن تمثيل مشايخ القبائل، أجاب 18% تقريبا بأنه قد تم تمثيلهم بشكل مناسب، وأجاب 15% بأنه قد تم تمثيلهم بأكثر مما يجب، وأجاب في المقابل 6% بأنه قد تم تمثيلهم بأقل مما يجب، وقال 3% بأنه لم يتم تمثيلهم، في حين أجاب 58% بـ "لا أعرف".



شكل رقم 46: تمثيل شيوخ القبائل في مؤتمر الحوار الوطني

4.10.4.13 تمثيل رجال الدين

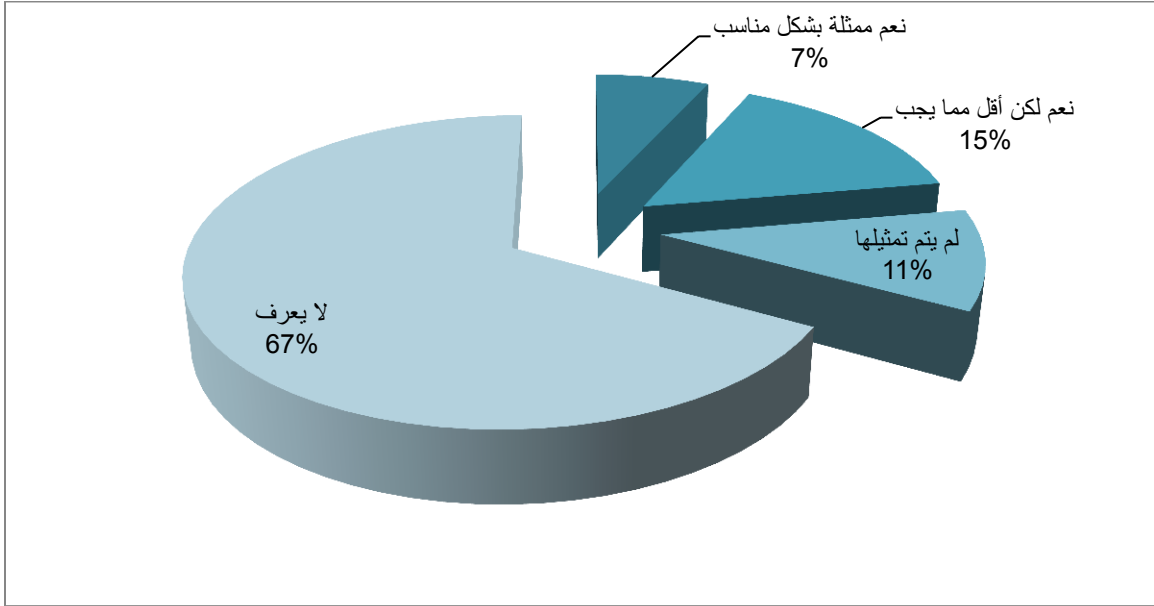
وبالنسبة لتمثيل رجال الدين في مؤتمر الحوار الوطني، أجاب 14% من المبحوثين بأنه قد تم تمثيلهم بشكل مناسب، وأجاب 7% بأنه قد تم تمثيلهم بأكثر مما يجب، وقال في المقابل 14% تقريبا بأنه قد تم تمثيلهم بأقل مما يجب، في حين قال 5% بأنهم لم يمثلوا. وفي المقابل، ذكر 60% بأنهم لا يعرفون ما إذا كان قد تم تمثيل رجال الدين في الحوار أم لا.



شكل رقم 47: تمثيل رجال الدين في مؤتمر الحوار

4.10.4.14 تمثيل المغتربين

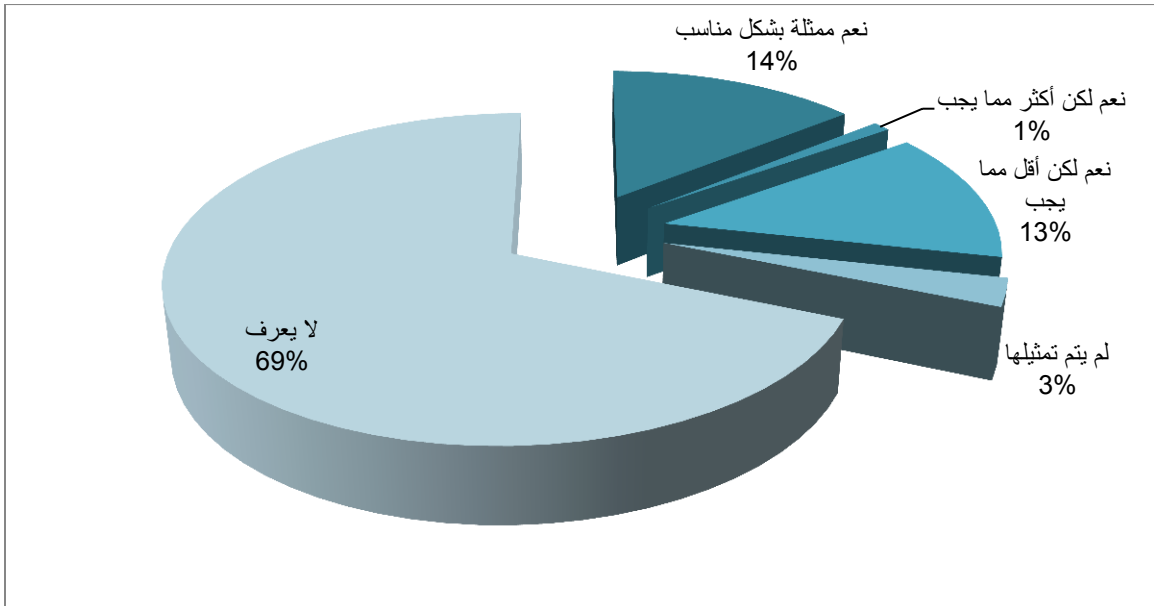
وحول تمثيل المغتربين في مؤتمر الحوار الوطني، أجاب 7% من المبحوثين بأنه قد تم تمثيلهم بشكل مناسب، وأجاب 15% بأنه قد تم تمثيلهم بأقل مما يجب، في حين قال 11% بأنهم لم يمثلوا. وفي المقابل، ذكر 67% بأنهم لا يعرفون ما إذا كان قد تم تمثيل رجال الدين في الحوار أم لا.



شكل رقم 48: تمثيل المغتربين في الحوار الوطني

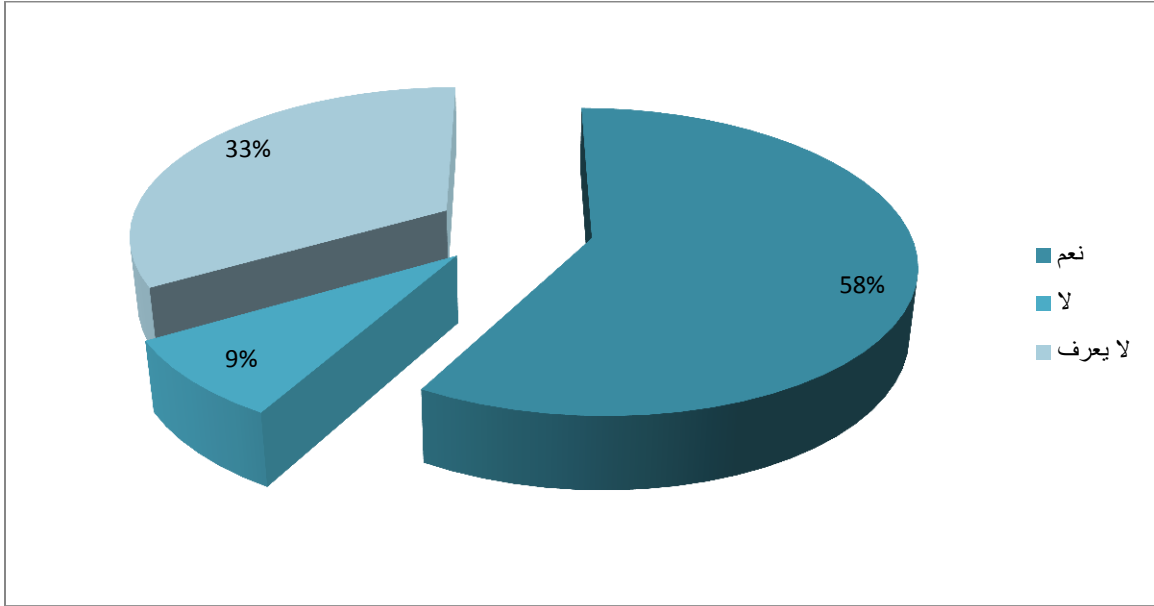
4.10.4.15 تمثيل المستقلين

وعن تمثيل المستقلين في مؤتمر الحوار الوطني، أجاب 14% بأنه قد تم تمثيلهم بشكل مناسب، وفي المقابل قال 13% بأنه قد تم تمثيلهم بأقل مما يجب، وقال 3% بأنه لم يتم تمثيلهم. وذكر 69% بأنهم لا يعرفون إن كان قد تم تمثيلهم أم لا.



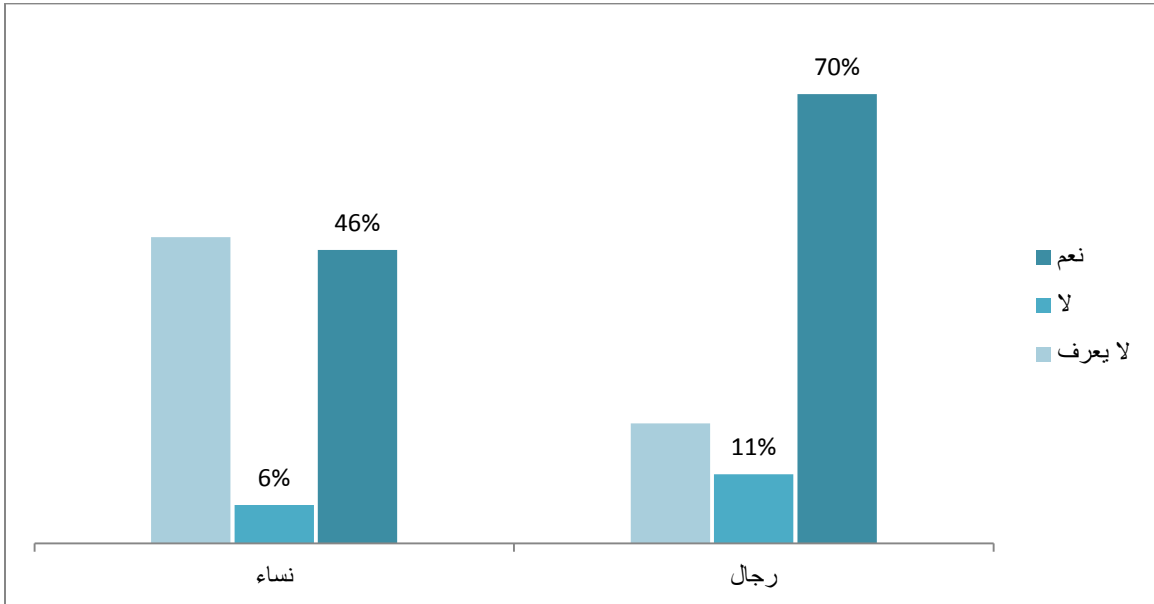
4.10.5 مشاكل اليمن

وعند سؤال المبحوثين عما إذا كان مؤتمر الحوار يتناول فعلا المشاكل التي تواجه اليمن، إجاب 58% بأن المؤتمر يناقش ويتناول فعلا المشاكل التي تواجه البلد حاليا، فيما أجاب بالنفي 8% وقال لا أعرف 33%.



شكل رقم 49: يتناول الحوار الوطني المشاكل التي تواجه اليمن حاليا

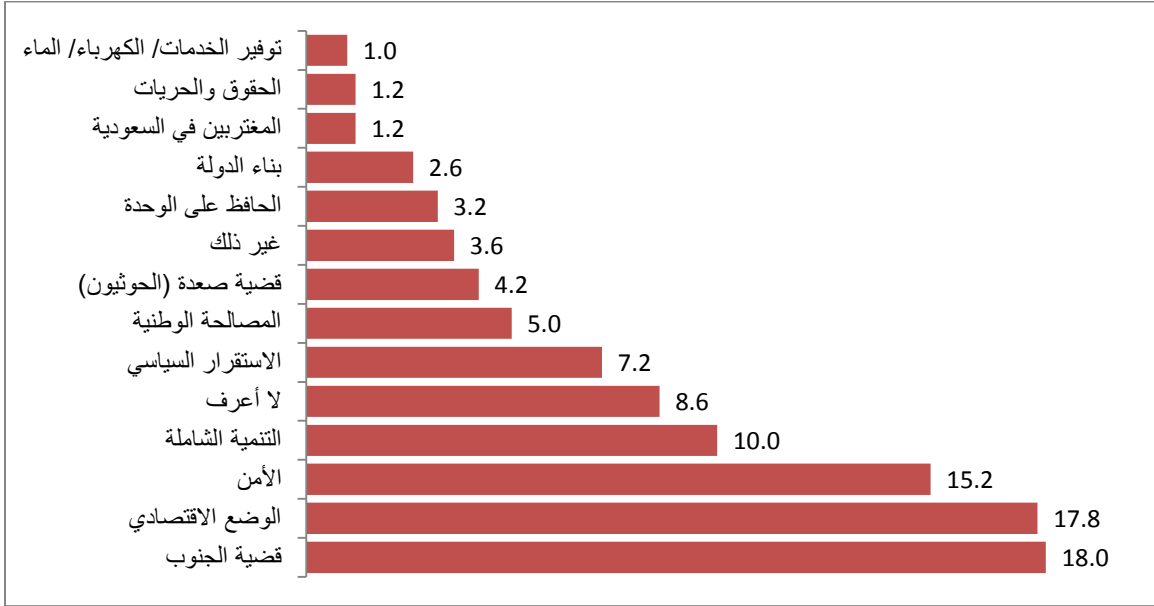
وبحسب الجنس، فإن أغلب من أجابوا بـ "نعم" هم من الرجال (70%)، مقابل 46% من النساء، وأجاب بـ "لا" 11% تقريبا من الرجال مقابل 6% من النساء. في حين كانت إجابة أكثرية أن النساء "لا أعرف" وبنسبة 48% مقابل 19% للرجال.



شكل رقم 50: يتناول الحوار الوطني المشاكل التي تواجه اليمن حاليا (حسب الجنس)

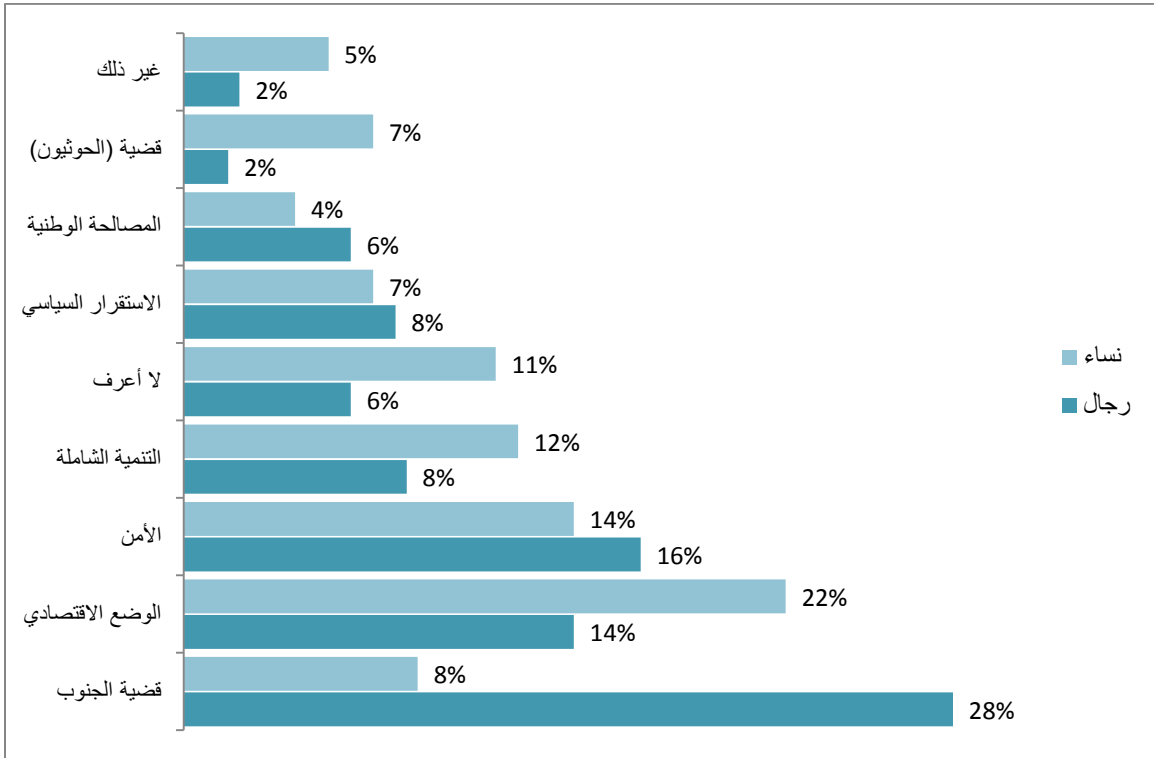
4.10.6 أهم القضايا التي يجب التركيز عليها في مؤتمر الحوار

وحول القضايا التي يرى المبحوثون بأن على المشاركين في مؤتمر الحوار التركيز عليها دون غيرها، حلت قضية الجنوب أولا (18%)، يليها الوضع الإقتصادي بنسبة 18% أيضا، ومن ثم الأمن وبنسبة 15%. وجاء في المرتبة الرابعة قضية التنمية الشاملة (10%)، فالإستقرار السياسي بنسبة 7% ومن ثم المصالحة الوطنية بنسبة 5%. وجاء على ذكر قضية صعدة 4%، وتوزعت باقي النسب على الإجابات الأخرى.



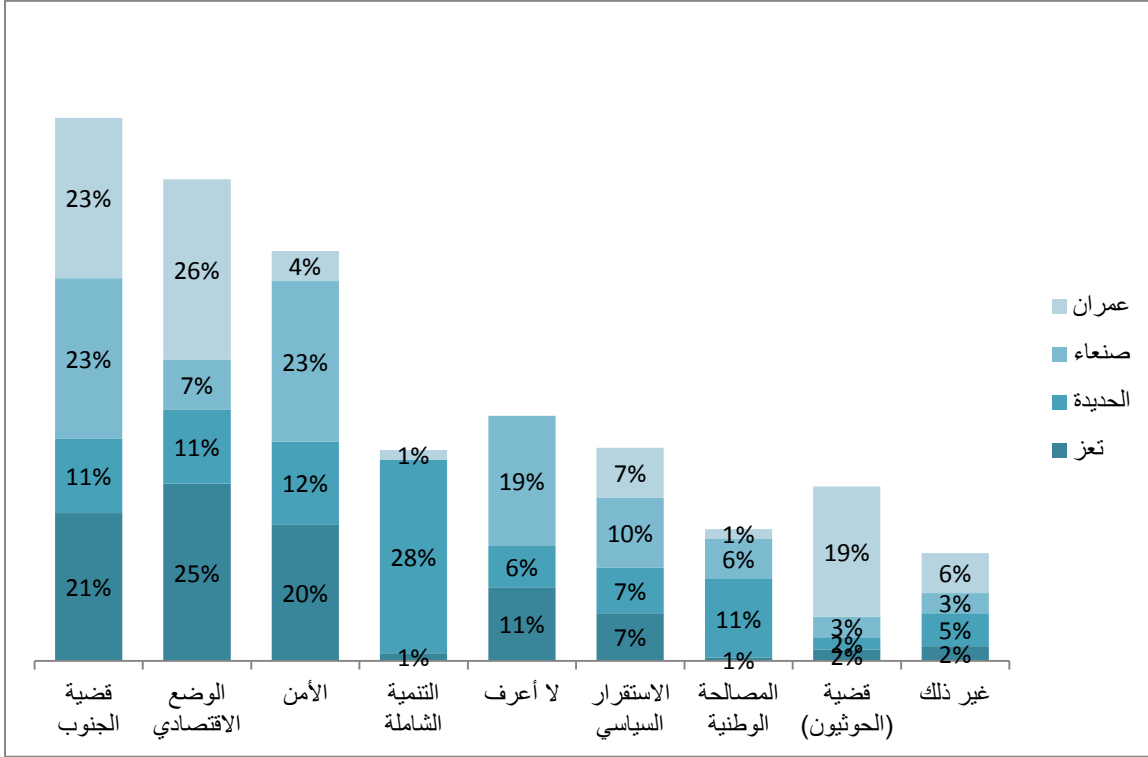
شكل رقم 51: أهم قضية يرى المبحوثون بأن يركز عليها المشاركون في مؤتمر الحوار الوطني

وعلى مستوى الجنس، أبدت النساء اهتماماً أكبر بقضايا الإقتصاد والخدمات العامة من نظرائهن من الرجال، فيما كان إهتمام الرجال منصبا على الأمور السياسية والأمن. احتلت قضية الجنوب الصدارة بالنسبة 28% من المبحوثين، مقابل 8% فقط من المبحوثات. وفي المقابل، ذكرت 22% من النساء الوضع الإقتصادي مقابل 14% من الرجال. بالمثل، كان إهتمام النساء بالتنمية الشاملة أعلى بنسبة بسيطة (12% للنساء مقابل 8% للرجال).



شكل رقم 52: ما هي أهم قضية ترى بأن على مؤتمر الحوار التركيز عليها أكثر من غيرها؟ (حسب الجنس)

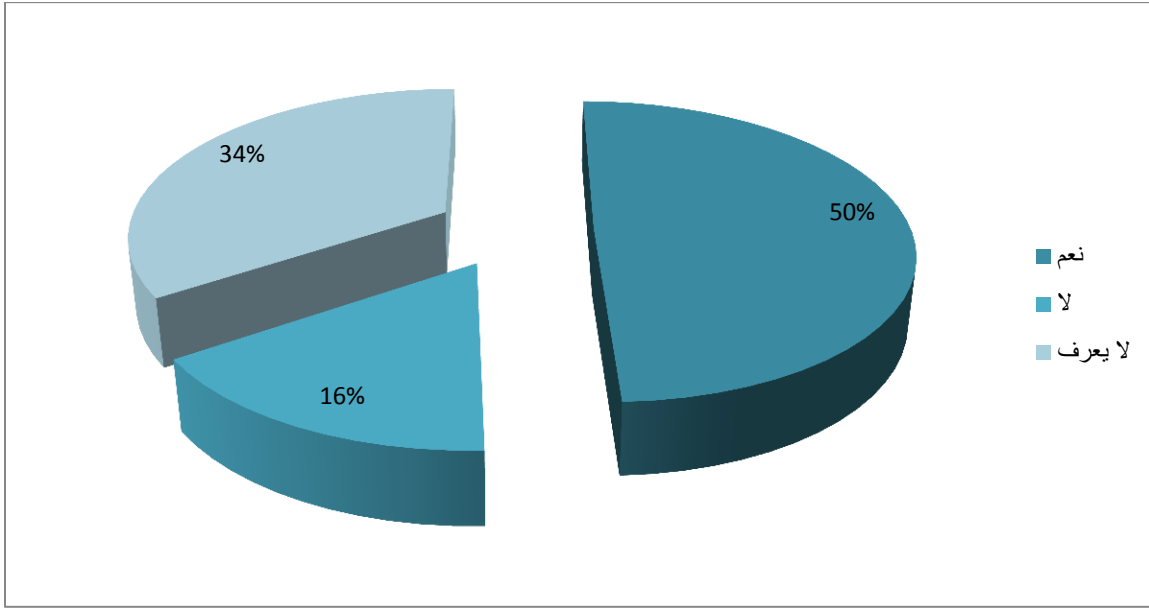
وعلى مستوى المحافظة، كانت أغلب النتائج متقاربة. أبدى المبحوثون في المحافظات المختلفة عدا الحديدية وبنسبة تجاوزت 20% إهتماماً بالقضية الجنوبية، في حين حازت إهتمام 11% فقط من المبحوثين في محافظة الحديدية. تصدر الوضع الإقتصادي إهتمام المبحوثين في محافظتي عمران وتعرز وبنسبة 26% و 25% على الترتيب. في المقابل، شكل المبحوثون في محافظة تعز أغلبية من ذكر التنمية الشاملة وبنسبة 24%. بالمثل، شكل المبحوثون في محافظة عمران أغلبية من جاء على ذكر قضية صعدة (الحوثيون) وبنسبة 19%. حظيت قضية الأمن بالأهمية للمبحوثين في محافظتي تعز وصنعاء (23% و 20% على الترتيب)، وبدرجة أقل في محافظة الحديدية (12%).



شكل رقم 53: ما هي أهم قضية ترى بأن على مؤتمر الحوار التركيز عليها أكثر من غيرها؟ (حسب المحافظة)

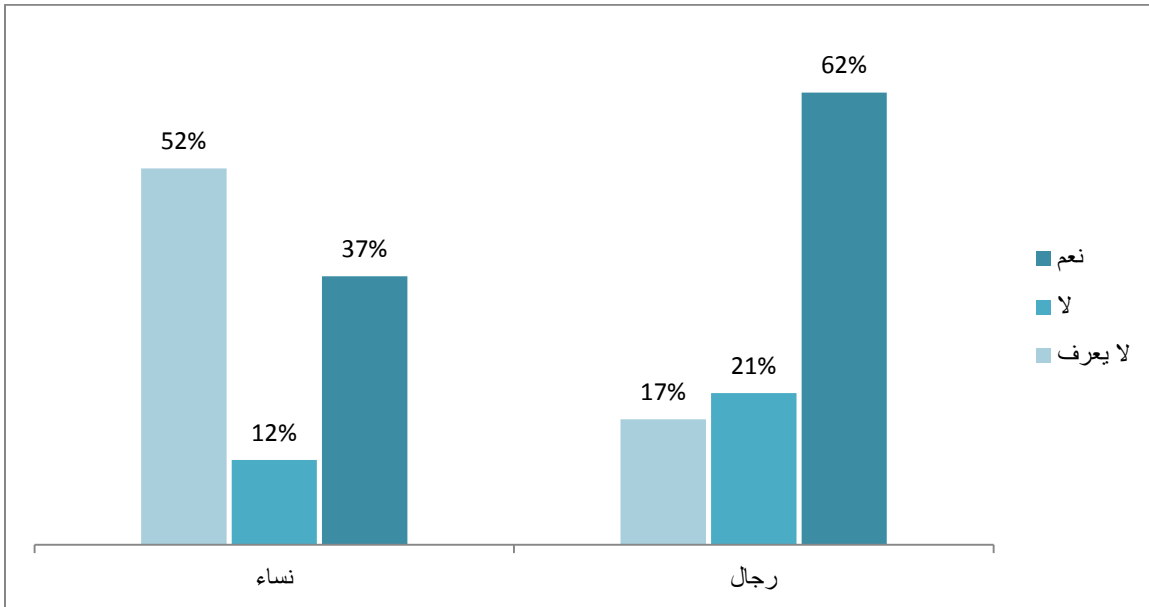
4.10.7 الحوار يطرح معالجات لمشاكل المبحوث الشخصية/الأسرية

وعند سؤال المبحوثين عما إذا كان مؤتمر الحوار الوطني يتناول المعالجات لمشاكل المبحوث الشخصية، أجاب نصف المبحوثين تقريبا بالإيجاب (50%)، وفي المقابل أجاب 16% بالنفي وأجاب 34% بأنهم لا يعرفون.



شكل رقم 54: مؤتمر الحوار الوطني يتناول المعالجات لمشاكل المبحوث /أسرته الشخصية

وعلى مستوى الجنس، كان المبحوثون من الرجال أكثر ميلا للقول بأن الحوار الوطني يطرح المعالجات للمشاكل التي تهمهم شخصيا وبنسبة 62% مقابل 37% تقريبا من النساء، كما كانت نسبة من أجابوا بـ "لا" أعلى بين الرجال أيضا (21%). مرة أخرى، أكثر النساء أجبن بـ "لا أعرف".

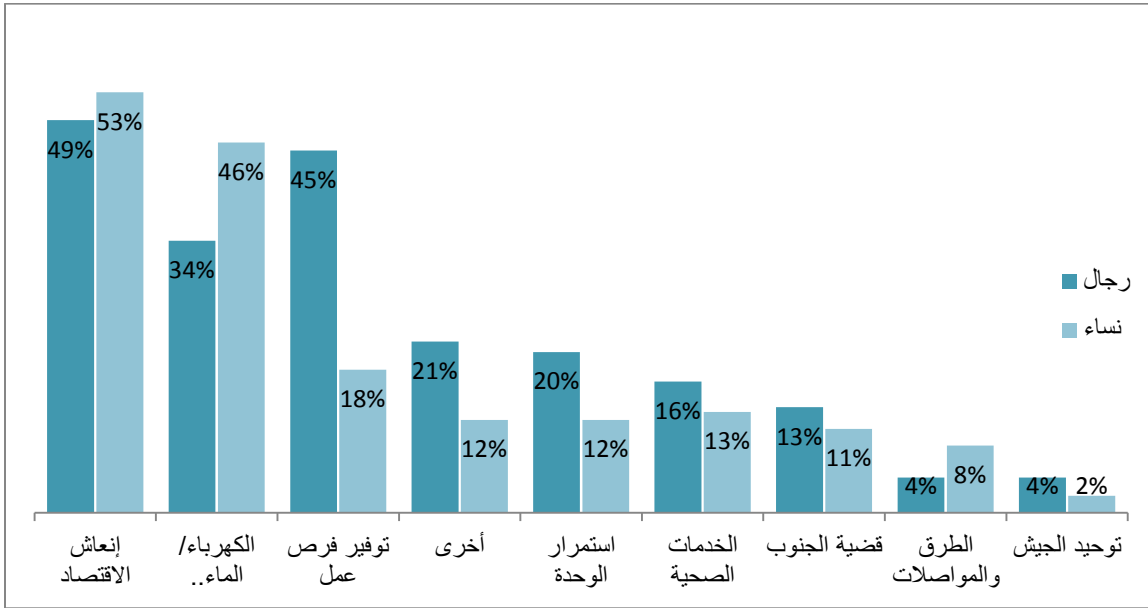


شكل رقم 55: مؤتمر الحوار الوطني يتناول المعالجات لمشاكل المبحوث /أسرته الشخصية (حسب الجنس)

4.10.8 طبيعة المعالجات

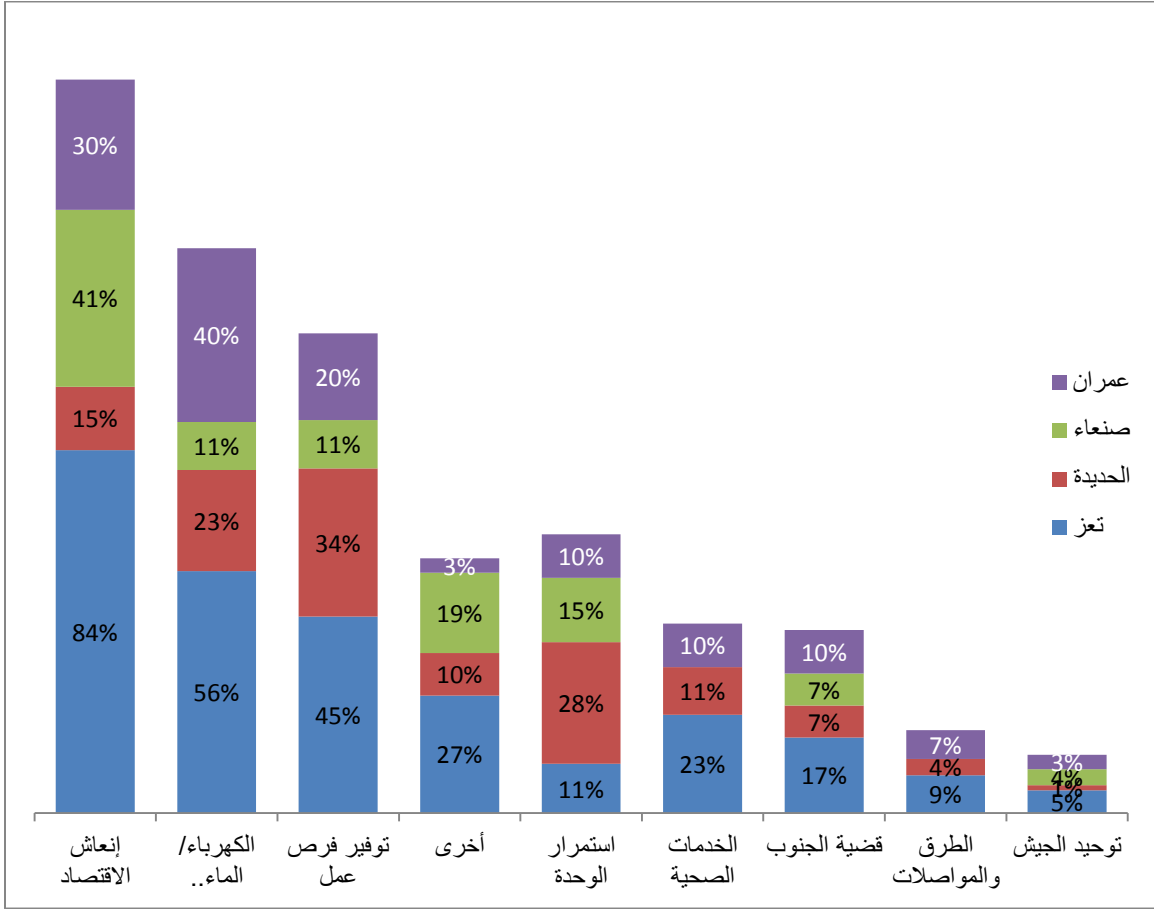
وحول طبيعة المعالجات، أجاب نصف المبحوثين الذين يشعرون بأن مؤتمر الحوار يتناول معالجات لمواضيع تهمهم/ اسرهم بشكل شخصي (247 مفردة) مع أكثرية بسيطة بين النساء بأن أهم قضية من هذه القضايا هي قضية إنعاش الإقتصاد، تليها

قضية الخدمات العامة كالمياه والكهرباء وغيرها والتي يراها كذلك 39% من إجمالي المبحوثين (منهم 46% من النساء و 34% من الرجال)، ومن ثم قضية البطالة/توفير فرص العمل وفقا 35% من إجمالي المبحوثين (45% رجال و 18% نساء).



شكل رقم 56: ما هي هذه المواضيع/ القضايا التي تهتمك شخصيا وتعتقد بأن مؤتمر الحوار يتناولها (حسب الجنس)

وحسب المحافظة، أحتلت قضية إنعاش الإقتصاد الصدارة في محافظة تعز وبنسبة 84%، تليها بدرجة قليلة محافظة عمران بنسبة 30%. بالمثل، أحتلت قضية الخدمات العامة (كالكهرباء والمياه) أهمية خاصة بالنسبة للمبحوثين في تعز (56%) ومن ثم محافظة عمران مرة أخرى بنسبة 40%. نفس الشيء ينطبق على توفير فرص العمل، حيث ذكر ذلك ما نسبته 45% من المبحوثين في تعز، وتلاها هذه المرة محافظة الحديدة بنسبة 34% و 20% في محافظة عمران.



شكل رقم 57: ما هي هذه المواضيع/ القضايا التي تهتمك شخصيا وتعتقد بأن مؤتمر الحوار يتناولها (حسب المحافظة)

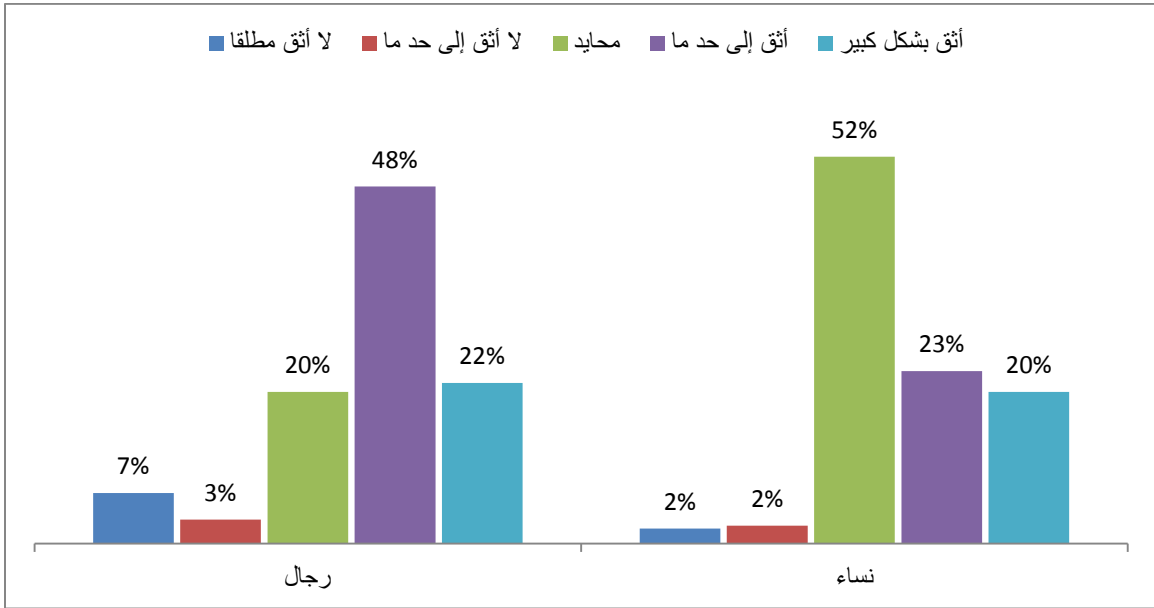
4.10.9 الثقة في قدرة مؤتمر الحوار الوطني على حل مشاكل اليمن

يعتقد أكثر من نصف المبحوثين (57%) بأن الحوار الوطني سيؤدي إلى حل مشاكل اليمن، حيث يثق بذلك تماما 21%، فيما يثق إلى حد ما 36% تقريبا وفي المقابل لم يبد 36% ثقتهم أو عدم ثقتهم بقدرة مؤتمر الحوار على حل مشاكل اليمن.



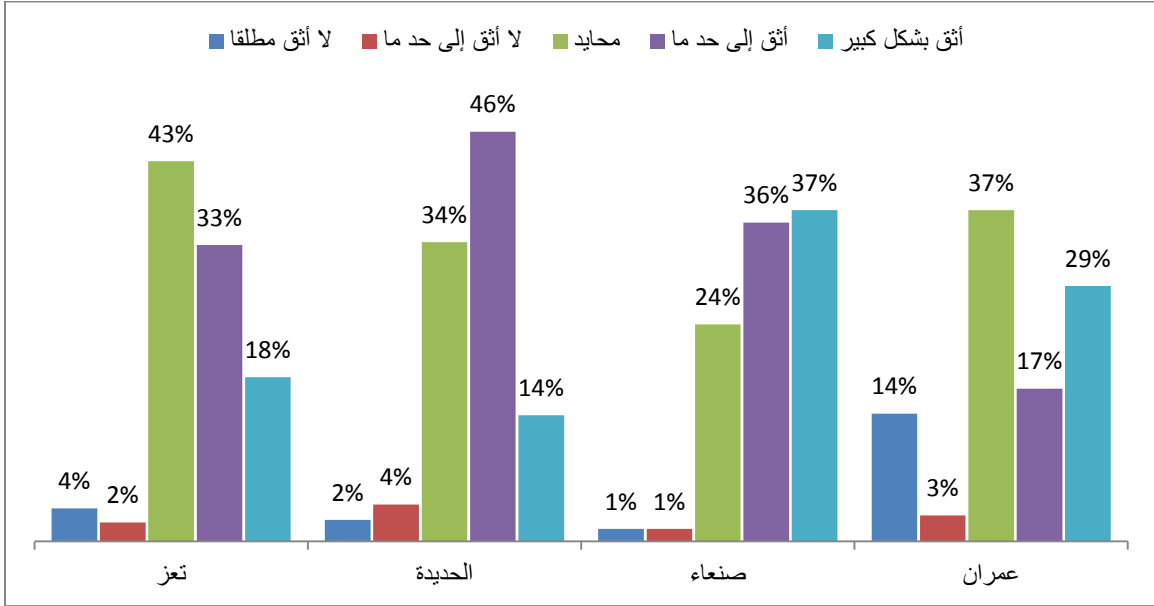
شكل رقم 58: مدى ثقة المبحوث بأن الحوار الوطني سيؤدي إلى حل مشاكل اليمن

وحسب الجنس أبدى الرجال ثقة أكبر من النساء في قدرة مؤتمر الحوار الوطني على حل مشاكل اليمن، حيث أفاد 48% منهم بأنهم يتقون إلى حد ما بقدرة مؤتمر الحوار الوطني على حل مشاكل اليمن مقابل 23% من النساء، كما يتق وإلى حد كبير 22% تقريبا من الرجال بقدرة مؤتمر الحوار على حل مشاكل اليمن مقابل 20% من النساء، وكان أكثر من وقف على الحياد من النساء بنسبة 52% مقابل 20% من الرجال، فيما كانت نسب عدم الثقة متقاربة بين الجنسين كما يبين الشكل أدناه.



شكل رقم 59: مدى ثقة المبحوثين بقدرة مؤتمر الحوار على حل مشاكل اليمن (حسب الجنس)

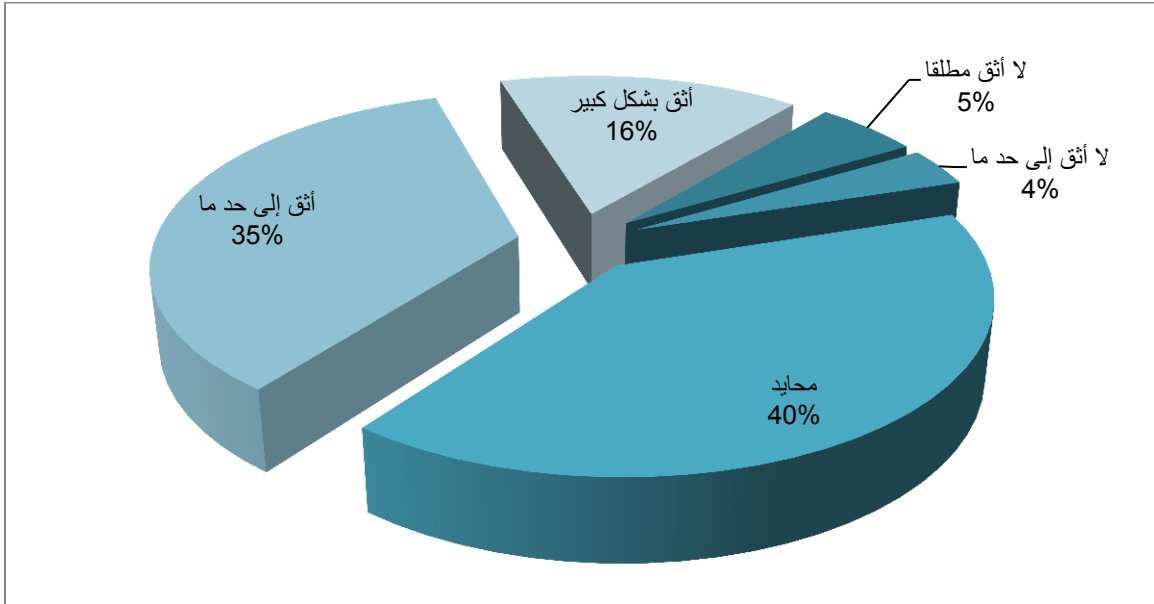
وعلى مستوى المحافظة، يتق المبحوثون في محافظتي صنعاء وعمران أكثر من غيرهم في قدرة مؤتمر الحوار على حل مشاكل اليمن وبنسبة 37% و 29% على الترتيب. وتصدر المبحوثون في الحديدة من يتقون إلى حد ما في قدرة المؤتمر على حل مشاكل اليمن (46%)، يليهم المبحوثون في صنعاء (36%) و تعز (33%). غالبية من ذكر بأنه لا يتق مطلقا في قدرة مؤتمر الحوار على حل مشاكل اليمن هم المبحوثون في محافظة عمران وبنسبة 14%.



شكل رقم 60: مدى ثقة المبحوثين في قدرة مؤتمر الحوار على حل مشاكل اليمن (حسب المحافظة)

4.10.10 الثقة بقدرة مؤتمر الحوار على حل مشاكل المحافظة

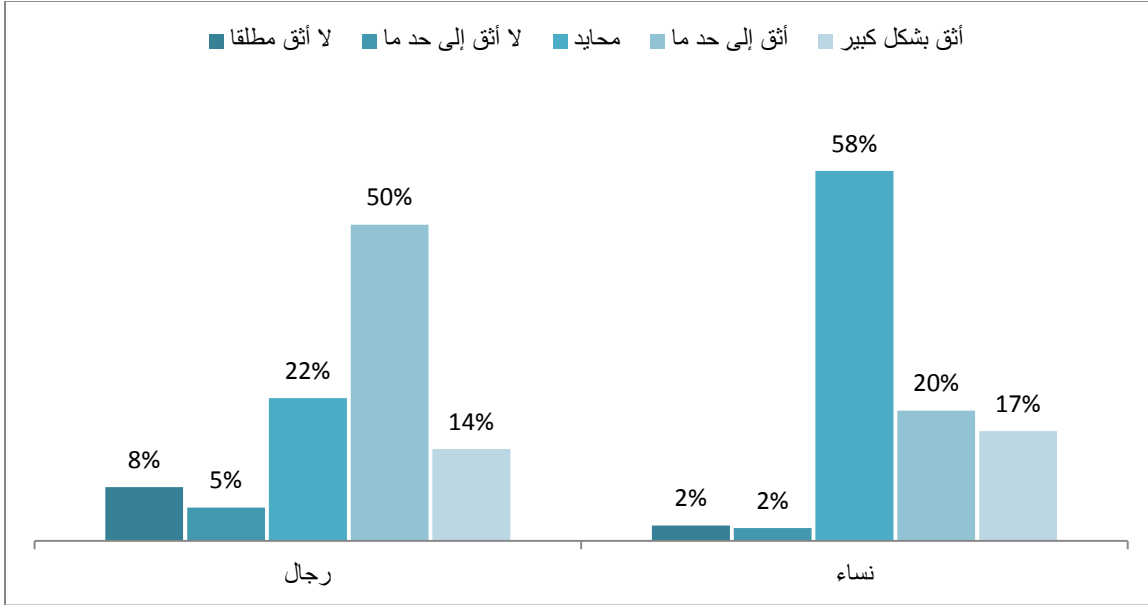
وبالنسبة لثقة المبحوثين في قدرة مؤتمر الحوار على حل مشاكل محافظاتهم، أبدى أكثر من نصف المبحوثين ثقتهم في قدرة المؤتمر على عمل ذلك، حيث ذكر 16% بأنهم يتقنون إلى حد كبير في قدرة المؤتمر على حل مشاكل محافظاتهم وذكر 35% بأنهم يتقنون إلى حد ما. في المقابل، أجاب 9% من المبحوثين بأنهم غير واثقين مطلقا أو إلى حد ما بقدرة مؤتمر الحوار على حل مشاكل محافظاتهم، وفضل 40% من المبحوثين الحياد.



شكل رقم 61: الثقة بقدرة مؤتمر الحوار على حل مشاكل المحافظة

وبحسب الجنس، أبدى المبحوثون من الرجال ثقة أكبر من النساء في قدرة مؤتمر الحوار الوطني على حل مشاكل محافظاتهم، حيث أفاد حوالي 50% من الرجال بأنهم يتقنون إلى حد ما بقدرة مؤتمر الحوار على حل مشاكل محافظاتهم، مقابل 20% من النساء، وأفاد أيضا 17% من الرجال بأنهم يتقنون إلى حد كبير في قدرة مؤتمر الحوار على حل مشاكل محافظاتهم، مقابل 14%

من النساء. وفي المقابل، كانت نسبة عدم الثقة، برغم كونها بسيطة، أكبر بين الرجال أيضا حيث بلغت 14% تقريبا بين الرجال مقابل 4% بين النساء. وفضلت 58% من النساء الوقوف على الحياد مقابل 22% من الرجال.



جدول رقم 62: الثقة بقدرة مؤتمر الحوار على حل مشاكل المحافظة (حسب الجنس)

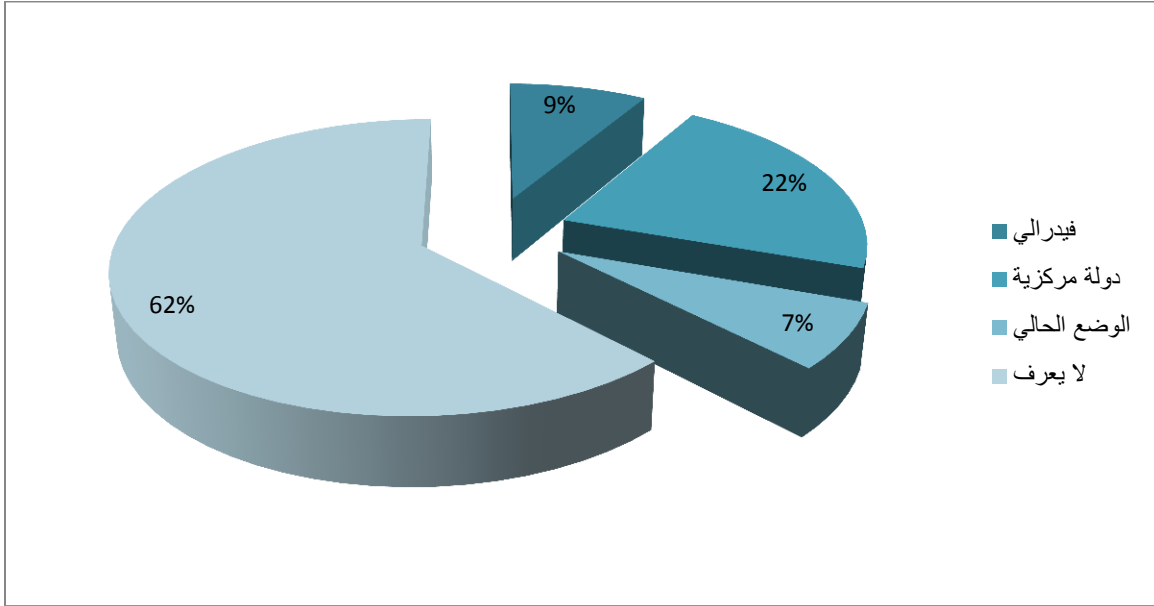
ولم تظهر تباينات كبيرة على مستوى المحافظة في ثقة المبحوثين بقدرة مؤتمر الحوار على حل مشاكل محافظاتهم (فضلا راجع الجداول في الملحق رقم 2).

4.10.11 مخرجات الحوار

تم سؤال المبحوثين أيضا عن آرائهم وتوجهاتهم وآمالهم فيما يخص مخرجات الحوار، وجاءت الإجابات كما هو مبين في الأقسام التالية:

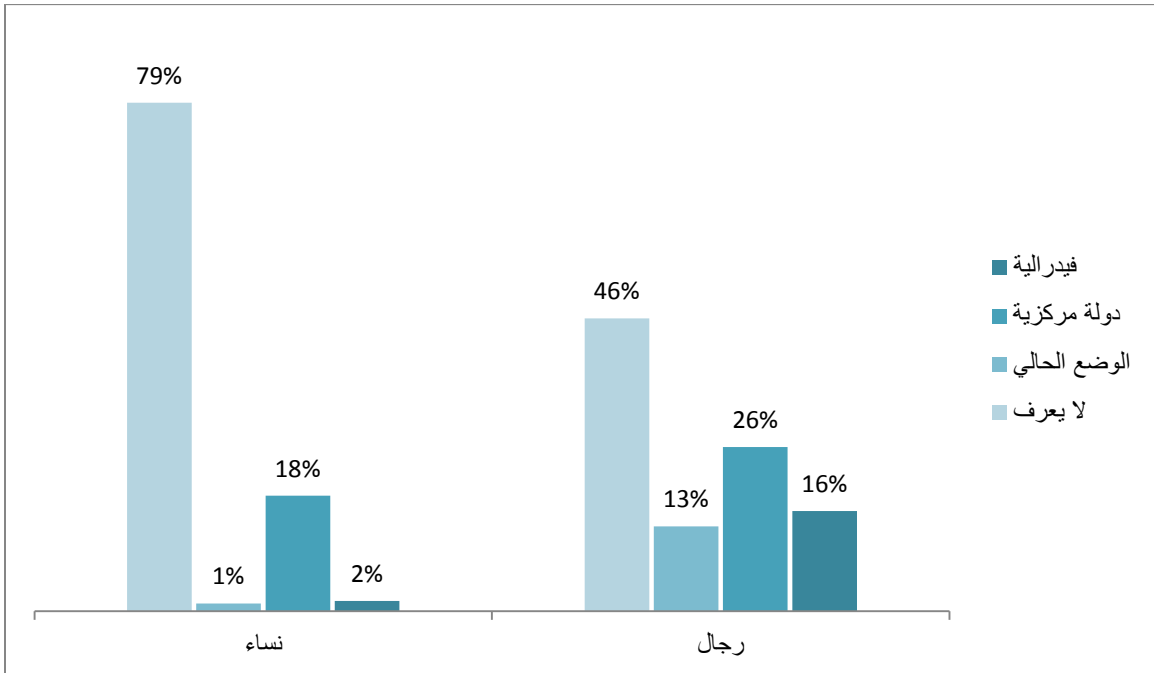
4.10.11.1 شكل الدولة

عند سؤال المبحوثين عن رؤيتهم لشكل الدولة في المستقبل، أجاب أغلب المبحوثين بـ "لا أعرف" (62%)، والسبب ربما يرجع إلى أن هذه المصطلحات الجديدة ما زالت ملتبسة على الكثير من الناس (وبالذات من غير المتعلمين). ويميل 22% تقريبا إلى تفضيل الدولة المركزية، فيما يفضل 9% تقريبا الفيدرالية و 7% الوضع الحالي.



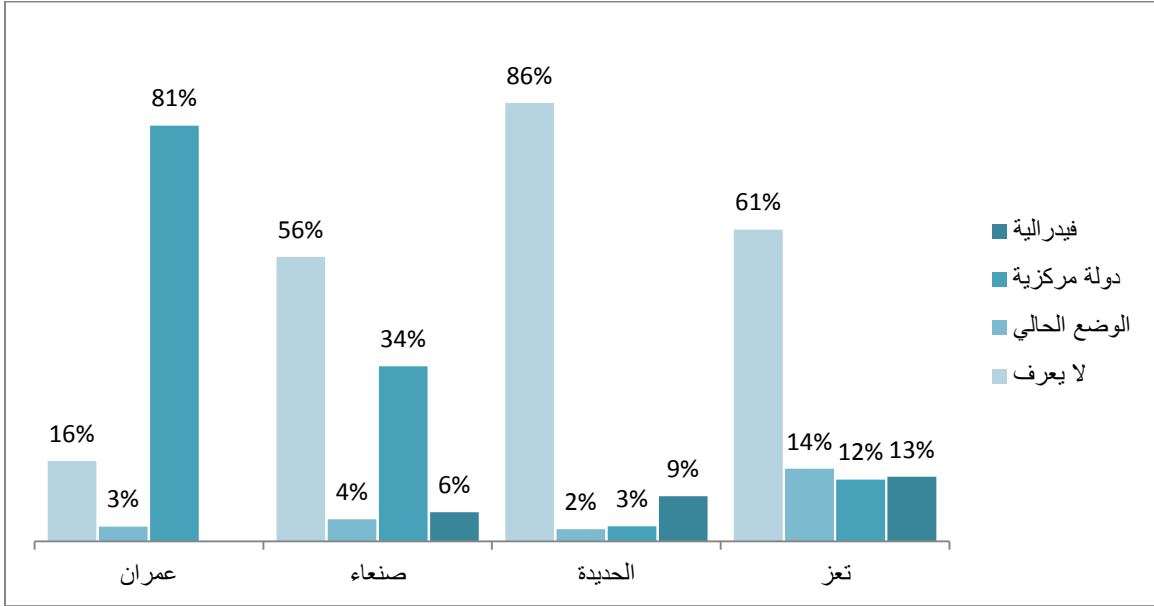
شكل رقم 63: شكل الدولة اليمنية في المستقبل

وحسب الجنس، الغالبية الساحقة من النساء أجبن بـ "لا أعرف" (79%) مقابل 46% تقريبا من الرجال. أبدى نسبة لا بأس بها من الرجال اهتماما أكبر بموضوع الفيدرالية (16%) وبقاء الوضع الحالي (13%) مقابل 2% و 1% على الترتيب بالنسبة للنساء، كما أيد الدولة المركزية 26% من الرجال مقابل 18% من النساء.



شكل رقم 64: شكل الدولة اليمنية في المستقبل (حسب الجنس)

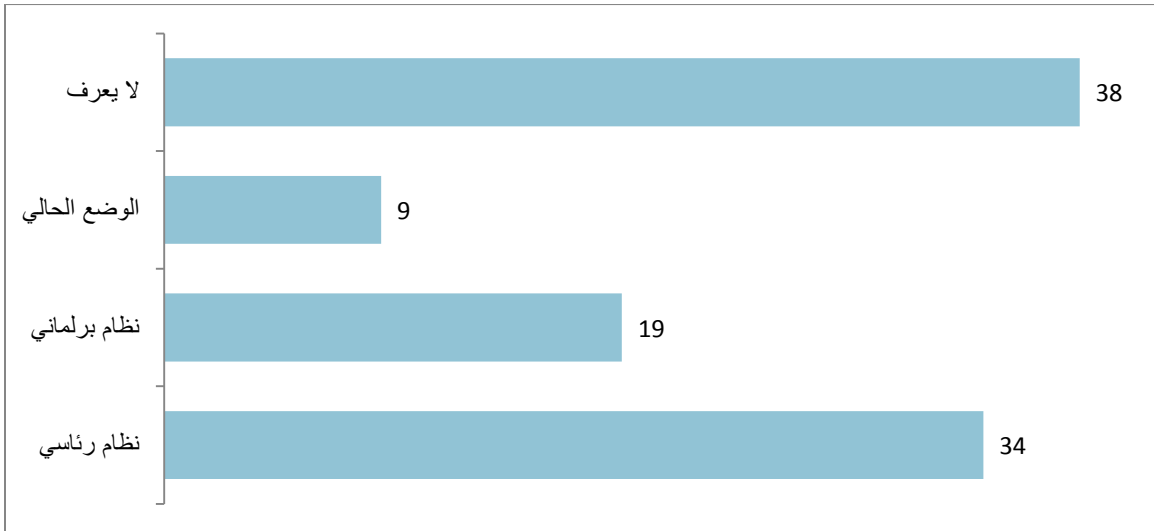
وعلى مستوى المحافظة، لم تحظى الفيدرالية بأي تأييد من المبحوثين في محافظة عمران، وكانت النسب الأخرى متقاربة بين باقي المحافظات. المبحوثون في محافظة الحديدة هم أغلب من أيد خيار الدولة المركزية وبنسبة 81%. في المقابل حصل خيار بقاء الوضع الحالي على نسب متدنية وكانت أعلى نسبة بين المبحوثين في محافظة تعز (14%).



شكل رقم 65: شكل الدولة اليمنية في المستقبل (حسب المحافظة)

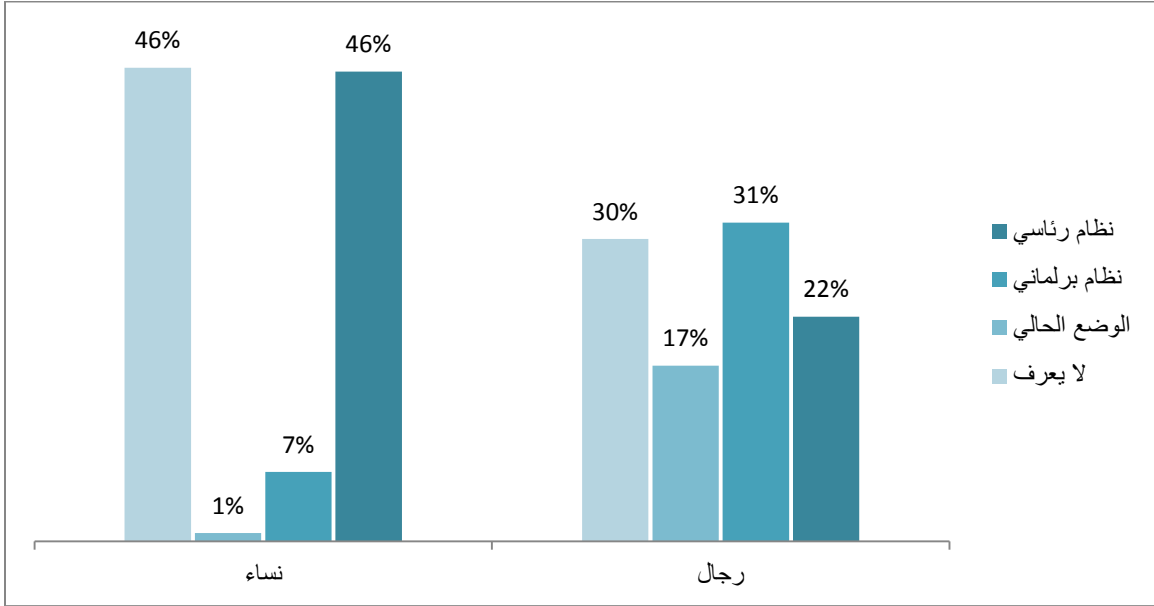
4.10.11.2 نظام الحكم

ويسؤال المبحوثين عن نظام الحكم المفضل في المستقبل، أيد 34% النظام الرئاسي وأيد 19% النظام البرلماني، فيما فضل 9% بقاء نظام الحكم الحالي، وأجاب 38% بـ "لا أعرف".



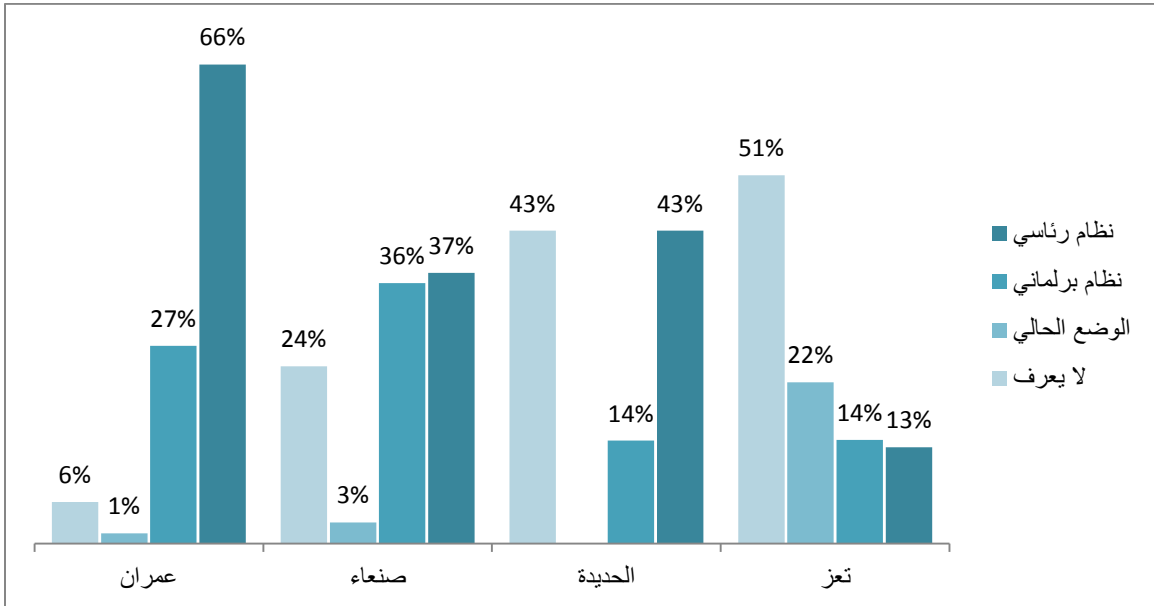
شكل رقم 66: نظام الحكم في اليمن مستقبلا

حسب الجنس، مثلت النساء أكثرية من أيد خيار النظام الرئاسي بنسبة 46% مقابل 22% للرجال. في المقابل فاقت نسبة تأييد الرجال تأييد النساء بالنسبة للنظام البرلماني (31%) وبقاء النظام الحالي (17%) مقابل 7% تقريبا و أقل من 1% للنساء على الترتيب. كالعادة، أغلب المجيبين بـ "لا" هم من النساء وبنسبة 46%.



شكل رقم 67: نظام الحكم المفضل في اليمن مستقبلا (حسب الجنس)

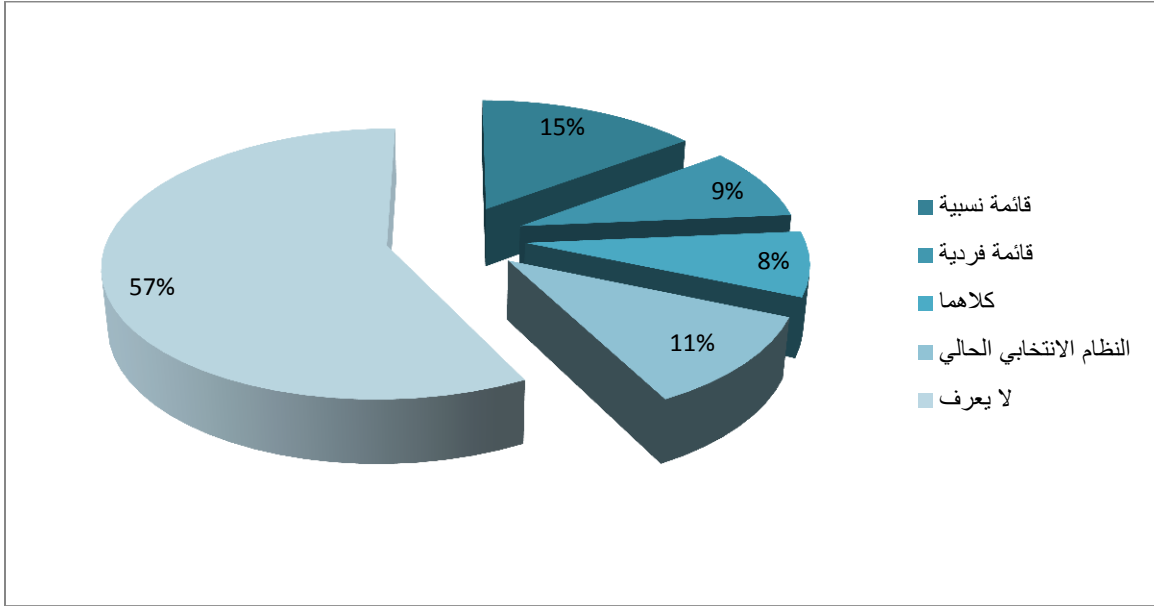
وعلى مستوى المحافظة، حصد خيار النظام الرئاسي أعلى نسبة تأييد بين المبحوثين في محافظة عمران (66%)، متبوعا بمحافظة الحديدة (43%). في المقابل، خيار النظام البرلماني كان الخيار المفضل لما نسبته 36% من المبحوثين في محافظة صنعاء، في حين لم يؤيد أي مبحوث من محافظة الحديدة بقاء الوضع الحالي وهو الخيار الذي حصد أعلى نسبة بين المبحوثين في محافظة تعز (22%).



الشكل رقم 68: نظام الحكم في اليمن مستقبلا (حسب المحافظة)

4.10.11.3 النظام الانتخابي

وبالنسبة للنظام الانتخابي، أيد خيار القائمة النسبية 15% تقريبا من المبحوثين، فيما أيد خيار القائمة الفردية 9% وأيد وجود كلا النظامين 8%، في حين أيد 11% بقاء النظام الانتخابي الحالي، وأجاب 57% بـ "لا أعرف".



شكل رقم 69: النظام الانتخابي

وعلى مستوى الجنس، كانت نسب التأييد لخيار القائمة النسبية وكلا النظامين أعلى بين الرجال منهم بين الإناث، فيما مثلت النساء أغلبية من أجابوا بعدم المعرفة (تفاصيل أكثر في الملحق رقم 1). لا يوجد أيضا فوارق مهمة بالنسبة لشكل النظام الانتخابي المفضل على مستوى المحافظة (فضلا يرجى الرجوع للجداول في الملحق رقم 2).

4.10.11.4 مساواة الرجال بالنساء

وبسؤال المبحوثين عما إذا كانوا سيصوتون لصالح الدستور الجديد إن تضمن المساواة بين الرجل والمرأة، أجاب 68% من إجمالي المبحوثين وأغلبهم من النساء وبنسبة 81% بأنهم سيفعلون مقابل 56% تقريبا من الرجال، فيما أجاب بالنفي 23% من إجمالي المبحوثين وأكثرهم من الرجال وبنسبة 38% مقابل 7% من النساء.

الإجابة	رجال	نساء	الإجمالي
نعم	55.6%	81.2%	68.4%
لا	38.4%	7.2%	22.8%
لا يعرف	6.0%	11.6%	8.8%
الإجمالي	100.0%	100.0%	100.0%

جدول رقم 7: موقف المبحوثين من مساواة الرجل بالمرأة في الدستور الجديد (حسب الجنس)

وعلى مستوى المحافظة، أجاب غالبية المبحوثين في كل المحافظات وبنسبة فاقت 65% بأنهم سيصوتون للدستور اليمني الجديد إن كان يتضمن مساواة الرجل بالمرأة. نسبيا، كانت أعلى نسبة رفض في محافظة عمران بـ 31%، تليها محافظة تعز بنسبة 27%.

الإجابة	تعز	الحديدة	صنعاء	عمران	الإجمالي
نعم	67.9%	70.0%	65.7%	68.6%	68.4%
لا	27.4%	20.0%	8.6%	31.4%	22.8%
لا يعرف	4.7%	10.0%	25.7%	8.8%	8.8%
الإجمالي	100.0%	100.0%	100.0%	100.0%	100.0%

جدول رقم 8: موقف المبحوثين من مساواة الرجل بالمرأة في الدستور الجديد (حسب المحافظة)

4.10.11.5 الدولة المدنية

مرة أخرى، أفاد غالبية المبحوثين (62%) بأنهم سيصوتون للدستور الجديد إن تضمن نصوص تتعلق بالدولة المدنية، حيث أيد ذلك 74% من الرجال مقابل 50% من الإناث. في المقابل، أجاب بالنفي نسبة متساوية الرجال والنساء (9% تقريباً)، وأجاب بـ "لا أعرف" 41% من النساء مقابل 17% من الرجال.

الإجابة	رجال	نساء	الإجمالي
نعم	74.4%	50.0%	62.2%
لا	8.8%	8.8%	8.8%
لا يعرف	16.8%	41.2%	29.0%
الإجمالي	100.0%	100.0%	100.0%

جدول رقم 9: موقف المبحوثين من الدولة المدنية في الدستور الجديد

في المقابل، المبحوثون في تعز هم أكثر من أيد التصويت لصالح الدولة المدنية في الدستور الجديد وبنسبة 68% من إجمالي المبحوثين، يليهم المبحوثون في محافظة الحديدة (56%)، ومن ثم المبحوثون في صنعاء وعمران وبنسبة 51% و 50% على الترتيب. يمثل المبحوثون من محافظة عمران أكثرية من لا يؤيدون التصويت لصالح الدستور الجديد إن أحتوى نصوص تتعلق بالدولة المدنية وبنسبة 26% تقريباً، في حين أن أكثرية من أجاب بـ "لا أعرف" هم من مبحوثي محافظة صنعاء وبنسبة 44%.

الإجابة	تعز	الحديدة	صنعاء	عمران	الإجمالي
نعم	67.9%	65.3%	51.4%	50.0%	62.2%
لا	4.7%	8.2%	4.3%	25.7%	8.8%
لا يعرف	27.4%	26.5%	44.3%	24.3%	29.0%
الإجمالي	100.0%	100.0%	100.0%	100.0%	100.0%

جدول رقم 10: موقف المبحوثين من الدولة المدنية في الدستور الجديد

4.10.11.6 الدولة الفيدرالية

وعند سؤال المبحوثين عما إذا كانوا سيصوتون لصالح الدستور أن نص على إقامة دولة فيدرالية، أجاب بالإيجاب 11% فقط من إجمالي المبحوثين، فيما أجاب بالنفي 27% من إجمالي المبحوثين، وأجاب باقي المبحوثين (62%) بأنهم لا يعرفون ما إذا كانوا سيصوتون لهكذا نص أم لا. وحسب المحافظة، ذكر أكثر من 1% فقط من المبحوثين في محافظة عمران بأنهم سيصوتون للدستور إن أحتوى نص يتعلق بإقامة دولة فيدرالية. حصد الخيار "لا" أعلى نسبة في محافظة عمران وبنسبة (43%).

الإجابة	تعز	الحديدة	صنعاء	عمران	الإجمالي
نعم	13.2%	14.1%	8.6%	1.4%	11.2%
لا	27.4%	18.8%	31.4%	42.9%	27.2%
لا يعرف	59.5%	67.1%	60.0%	55.7%	61.6%
الإجمالي	100.0%	100.0%	100.0%	100.0%	100.0%

جدول رقم 11: موقف المبحوثين من التصويت لصالح الدستور إن نص على إقامة دولة فيدرالية

وبحسب الجنس، ذكر ما نسبته 20% من الرجال مقابل 3% فقط من النساء بأنهم سيصوتون لصالح الدستور أن أحتوى نصا حول إقامة دولة فيدرالية، وفي المقابل ذكر 42% تقريبا من الرجال مقابل 13% من النساء بأنهم لن يصوتوا لصالح الدستور أن أحتوى نصا يتعلق بإقامة دولة فيدرالية. وأجابت الأغلبية الساحقة من النساء بـ "لا أعرف" وبنسبة 84% مقابل 39% بين الرجال.

الإجابة	رجال	نساء	الإجمالي
نعم	19.6%	2.8%	11.2%
لا	41.6%	12.8%	27.2%
لا يعرف	38.8%	84.4%	61.6%
الإجمالي	100.0%	100.0%	100.0%

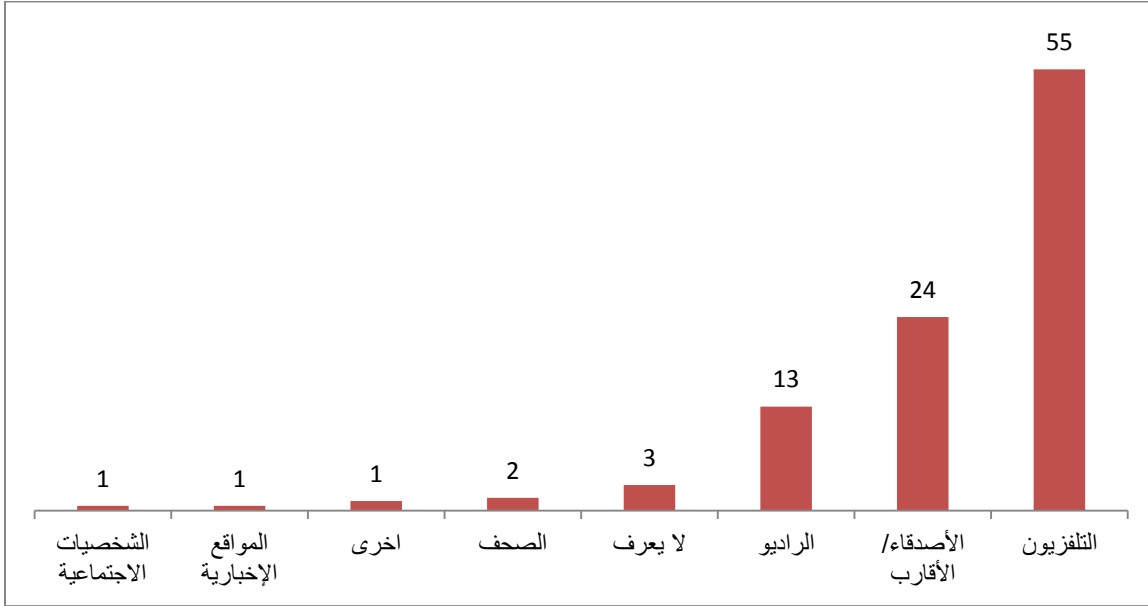
جدول رقم 12: موقف المبحوثين من التصويت لصالح الدستور إن نص على إقامة دولة فيدرالية

4.11 مصادر المعلومات

يتعلق هذا القسم بكيفية حصول المبحوث على المعلومات وكذا بحث وتقصي المصادر التي يستقى منها المعلومات والأخبار وكذا المصدر المفضل لمتابعة فعاليات مؤتمر الحوار الوطني الشامل.

4.11.1 المصادر التي يستقى المبحوثون منها معلوماتهم

وعن المصادر التي يستقى منها المبحوثون معلوماتهم، جاء على ذكر التلفزيون أكثر من نصف المبحوثين (55%)، يليه الأصدقاء والأقارب بنسبة 24%، فالراديو بنسبة 13% ومن ثم الصحف بنسبة 2% تقريبا وتوزعت باقي النسب على الخيارات الأخرى.



شكل رقم 70: المصادر التي يستقى منها المبحوثون معلوماتهم

وحسب الجنس، لا توجد فوارق مهمة بين تفضيلات الرجال والنساء، عدا عن فروق بسيطة لصالح الرجال بالنسبة للتلفزيون والراديو وفرق بسيط لصالح النساء في مسألة كون الأصدقاء والأقارب مصدرا مهما للمعلومات بالنسبة لهن (فضلا راجع الجداول في الملحق رقم 1).

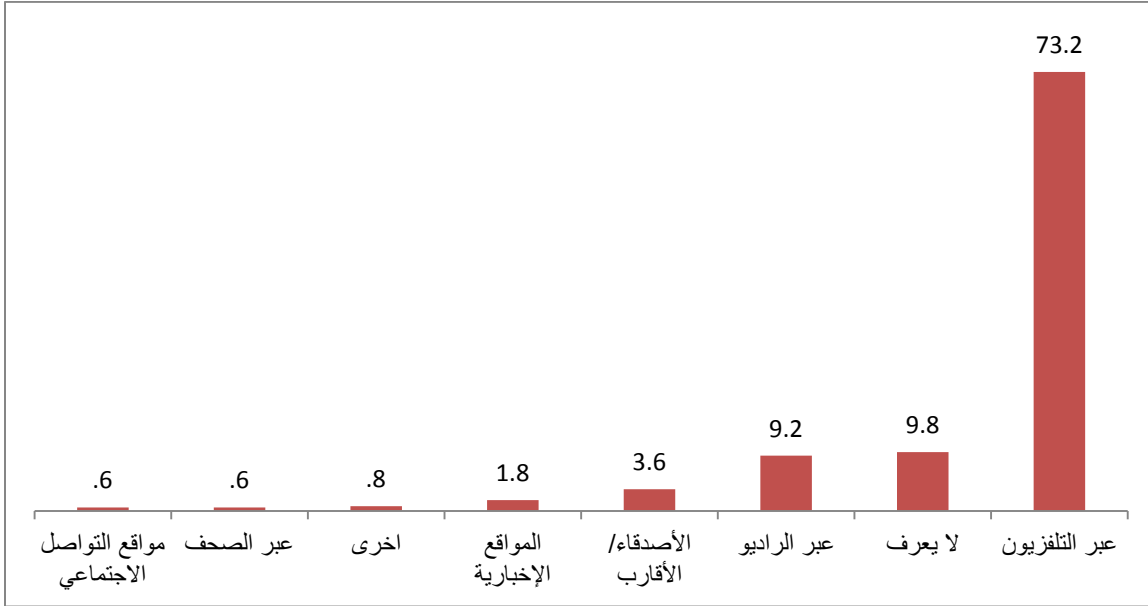
وعلى مستوى المحافظة، لم يكن هناك فروق جوهرية في المصادر التي يستقى منها المبحوثون معلوماتهم، باستثناء بسيط يتعلق بمحافظة الحديدة، حيث ذكر 41% فقط من المبحوثين، مقارنة مع أكثر من 60% في باقي المحافظات، بأن التلفزيون هو مصدر المعلومات الذي يستقون منه معلوماتهم. أحتل الراديو أيضا نسبة متقدمة لدى المبحوثين من محافظة الحديدة وبنسبة 24% تقريبا، كما أحتلت محافظة الحديدة المقدمة بالنسبة لإستقاء المعلومات من الأصدقاء والأقارب. حصل الشخصيات الاجتماعية والدينية على نسبة تزيد عن 3% و 4% على الترتيب في عمران دون غيرها.

الإجابية	تعز	الحديدة	صنعاء	عمران	الإجمالي
التلفزيون	62.6%	41.2%	62.9%	61.4%	55.2%
الراديو	10.0%	23.5%	1.4%	7.1%	13.0%
الصحف	2.1%	2.4%			1.6%
المواقع الإخبارية على الشبكة	1.1%	.6%			.6%
الأصدقاء/ الأقارب	24.2%	27.1%	20.0%	21.4%	24.2%
الشخصيات الاجتماعية		.6%		2.9%	.6%
الشخصيات الدينية/ المسجد				2.9%	.4%
أخرى		1.2%	1.4%	4.3%	1.2%
لا يعرف/ لا يرغب في متابعة شيء		3.5%	14.3%		3.2%
الإجمالي	100.0%	100.0%	100.0%	100.0%	100.0%

جدول رقم 13: المصدر الذي يستقي منه المبحوثون معلوماتهم (حسب المحافظة)

4.11.2 الوسيلة المفضلة لمتابعة مؤتمر الحوار الوطني

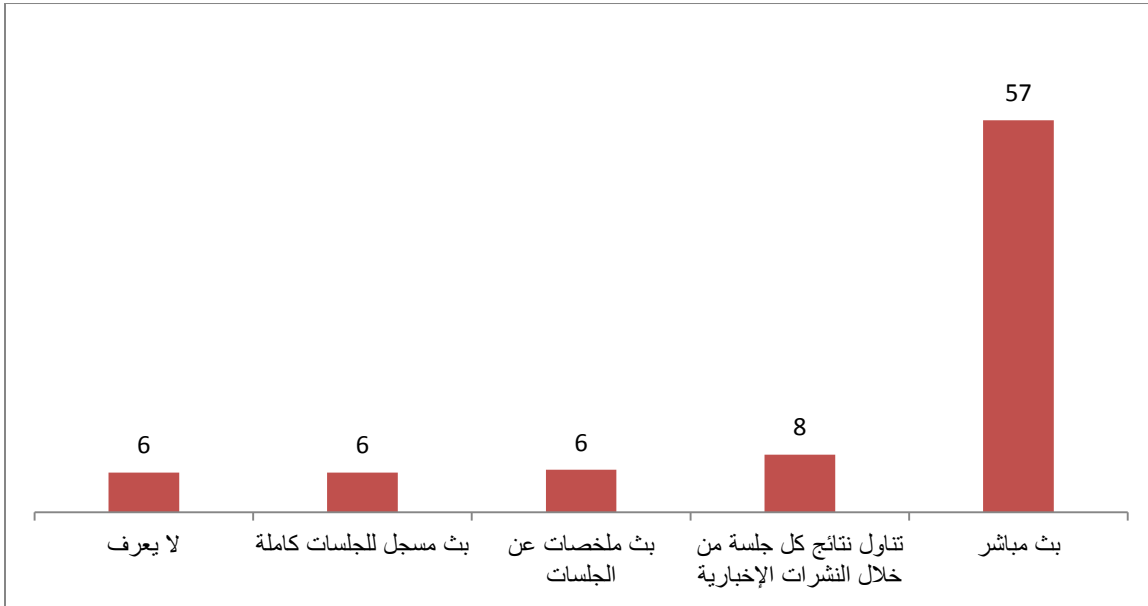
وعن الوسيلة المناسبة لمتابعة مؤتمر الحوار الوطني، أجاب 73% من المبحوثين بأن التلفزيون هو الوسيلة المفضلة لمتابعة مؤتمر الحوار الوطني، يليه الراديو بنسبة 9% ومن ثم الأصدقاء والأقارب بنسبة 4% والمواقع الإخبارية على الشبكة العنكبوتية بنسبة 2%، وتوزعت باقي النسب على الإجابات الأخرى.



شكل رقم 71: الوسيلة المفضلة لدى المبحوثين لمتابعة مؤتمر الحوار الوطني

4.11.3 الكيفية المفضلة لمتابعة فعاليات مؤتمر الحوار الوطني

وحول الكيفية المفضلة لمتابعة فعاليات مؤتمر الحوار الوطني الشامل، أجاب 57% من المبحوثين بأنهم يفضلون البث المباشر، وذكر 6% بأنهم يفضلون بث تسجيل للجلسات بشكل كامل، وأفاد 6% أيضا بأنهم يفضلون بث ملخص الجلسات، فيما قال 8% بأنهم يفضلون تناول نتائج كل جلسة من خلال النشرات الإخبارية.



شكل رقم 72: الكيفية المفضلة لمتابعة فعاليات مؤتمر الحوار الوطني

وحسب المحافظة، يفضل 92% من المبحوثين في محافظة عمران متابعة فعاليات مؤتمر الحوار الوطني من خلال البث المباشر، يليهم المبحوثون في محافظة تعز بنسبة 77%، فصنعاء بنسبة 67% ومن ثم الحديدة بنسبة 49%. ويفضل المبحوثون في محافظتي تعز والحديدة البث المسجل للجلسات بنفس النسبة تقريبا (9%). في المقابل، يفضل 6% من المبحوثين في الحديدة بث ملخصات عن الجلسات، ويفضل 17% من المبحوثين في محافظة صنعاء تناول نتائج الجلسات من خلال النشرات الإخبارية، كما يفضل ذلك أيضا 14% من المبحوثين في محافظة الحديدة.

الإجابة	تعز	الحديدة	صنعاء	عمران	الإجمالي
بث مباشر	76.7%	49.3%	66.7%	91.8%	68.1%
بث مسجل للجلسات كاملة	8.6%	8.8%	2.1%	1.6%	6.9%
بث ملخصات عن الجلسات	6.1%	12.2%	4.2%	1.6%	7.4%
تناول نتائج كل جلسة من خلال النشرات الإخبارية	8.0%	14.2%	16.7%		10.0%
أخرى		.7%		3.3%	.7%
لا يعرف/ لا يرغب في متابعة مؤتمر الحوار	.6%	14.9%	10.4%	1.6%	6.9%
الإجمالي	100.0%	100.0%	100.0%	100.0%	100.0%

جدول رقم 14: الكيفية المفضلة لمتابعة فعاليات مؤتمر الحوار الوطني

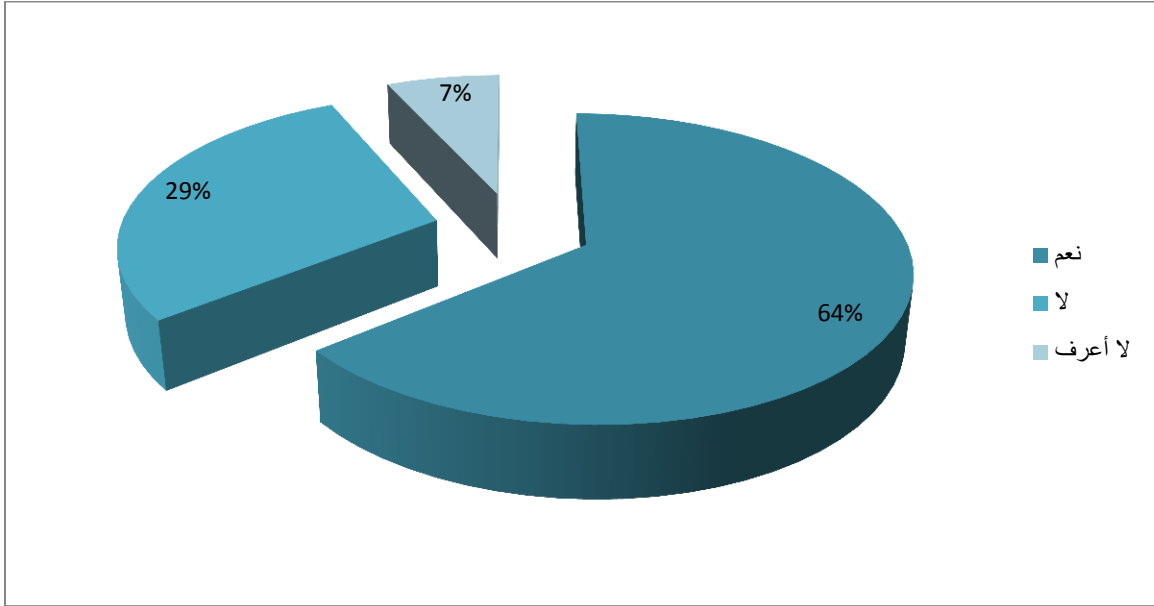
لم تظهر فوارق جوهرية حسب الجنس (فضلا راجع الجداول في الملحق رقم 1).

4.12 النساء والأطفال

يحتوي هذا الجزء إجابات المبحوثين حول عددا من الأسئلة المتعلقة بتمثيل النساء والأطفال في مؤتمر الحوار، بالإضافة إلى الأمور المتعلقة بالمساواة بين الرجال والنساء بالنسبة للمشاركة السياسية وشغل المناصب الحكومية وغيرها، كما يتناول القضايا التي يرى المبحوثون بأن على مؤتمر الحوار مناقشتها.

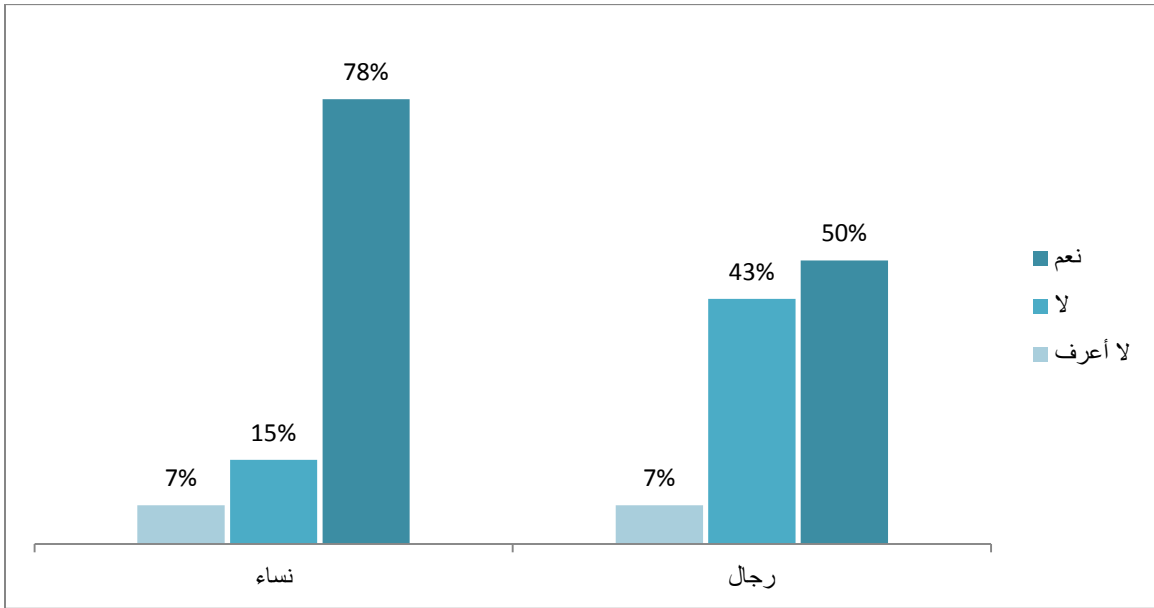
4.12.1 العمل السياسي

بالنسبة لمساواة الرجل والمرأة في مجال العمل السياسي، أبدى 64% من المبحوثين تأييدهم لمساواة الرجل والمرأة في العمل السياسي، فيما عارض ذلك 26%، وأجاب بـ "لا أعرف" 7% تقريبا من المبحوثين.



شكل رقم 73: مساواة الرجل والمرأة في العمل السياسي

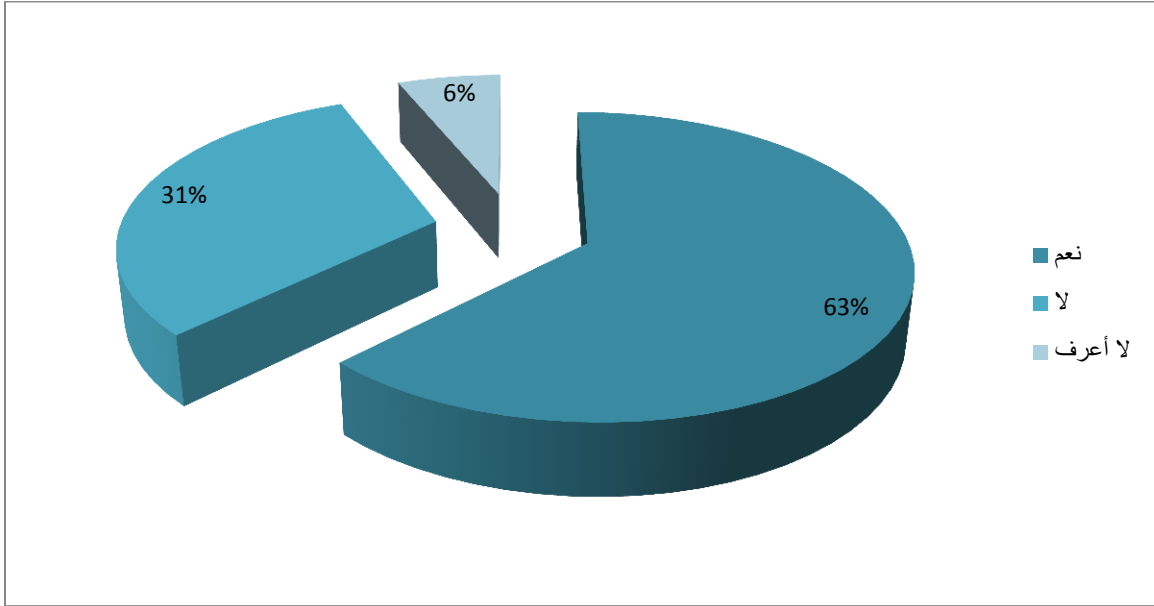
وبحسب الجنس، غالبية من أيد مساواة الرجل والمرأة في مجال العمل السياسي هن من النساء، وفي المقابل أيد ذلك نصف المبحوثين من الرجال تقريبا. وعارض 43% من الرجال مساواة الرجل والمرأة، مقابل 15% من النساء. وأجاب بـ "لا أعرف" نسبة متساوية من الرجال والنساء (7%). ولم تظهر إختلافات جوهرية على مستوى المحافظة (أنظر الملحق رقم 2).



شكل رقم 74: مساواة الرجل والمرأة في العمل السياسي (حسب الجنس)

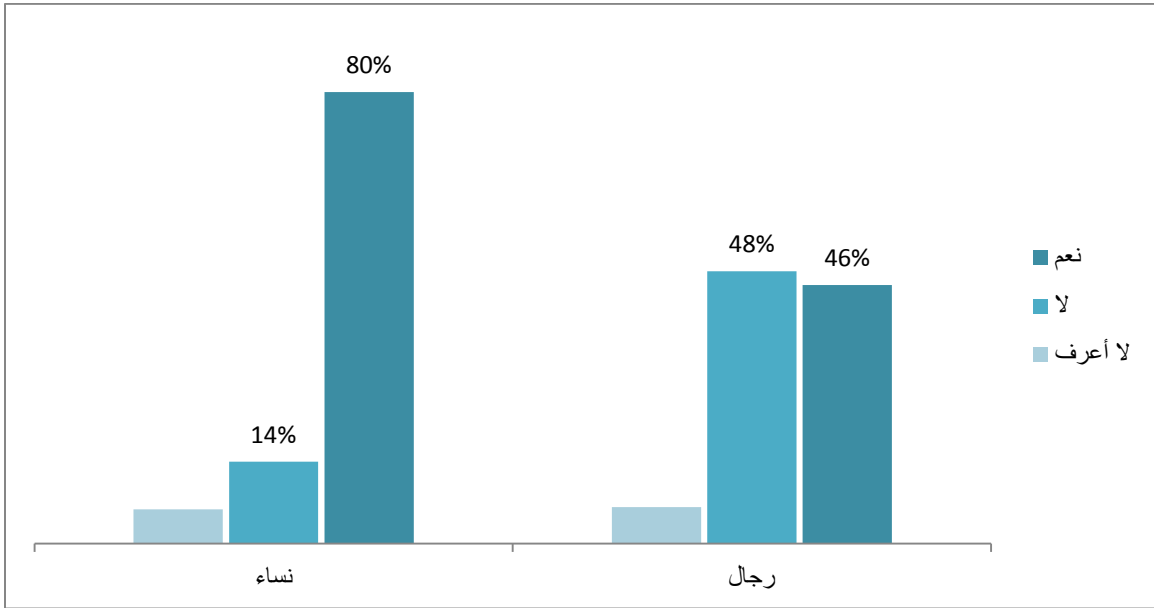
4.12.2 شغل المناصب الحكومية

يؤيد 63% من المبحوثين تقريبا مساواة الرجل والمرأة في شغل المناصب الحكومية، وعارض ذلك ما نسبته 31% وأجاب بـ "لا أعرف" 6%.



شكل رقم 75: مساواة الرجل والمرأة في شغل المناصب الحكومية

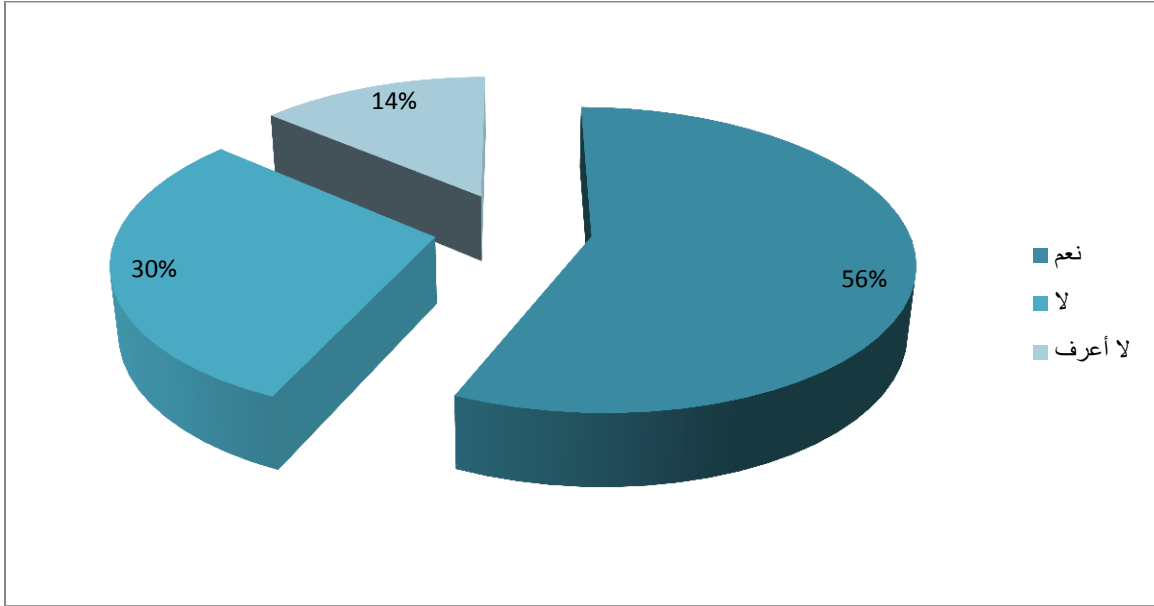
وغالبية من أيد المساواة بين الرجل والمرأة كن النساء وبنسبة 80% من إجمالي المبحوثات، مقابل 46% من إجمالي المبحوثين من الرجال. وقد عارض 43% من إجمالي المبحوثين من الرجال مساواة الرجل والمرأة في شغل المناصب الحكومية، مقابل 14% من النساء. وقالت نسبة متساوية من الرجال والنساء بأنهم لا يعرفون (6%). وجاءت النسب حسب المحافظة متقاربة (أنظر الملحق رقم 2).



شكل رقم 76: مساواة الرجل والمرأة في شغل المناصب الحكومية (حسب الجنس)

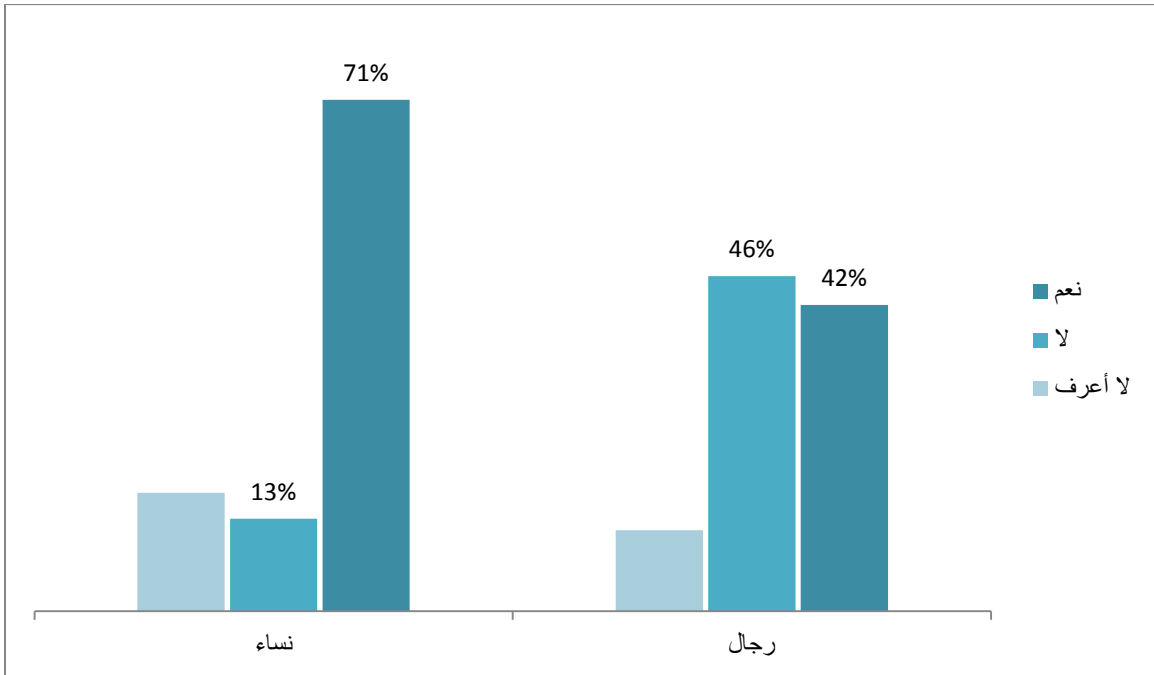
4.12.3 البرلمان

وحول مساواة الرجل والمرأة في الوصول إلى البرلمان، أيد 57% تقريبا من المبحوثين المساواة بين الرجل والمرأة، وعارض ذلك 30% تقريبا من المبحوثين، وقال "لا أعرف" حوالي 14%.



شكل رقم 77: مساواة الرجل والمرأة في الوصول إلى البرلمان

وحسب الجنس، غالبية من أيد المساواة بين الرجال والنساء في الوصول إلى المجالس المنتخبة (البرلمان) هن من النساء وينسبة 71% من إجمالي المبحوثات، مقابل 42% من المبحوثين الرجال. وعارض ذلك حوالي 46% من الرجال مساواة المرأة والرجل في الوصول إلى البرلمان. وقال "لا أعرف" 16% من النساء، مقابل 11% من الرجال.

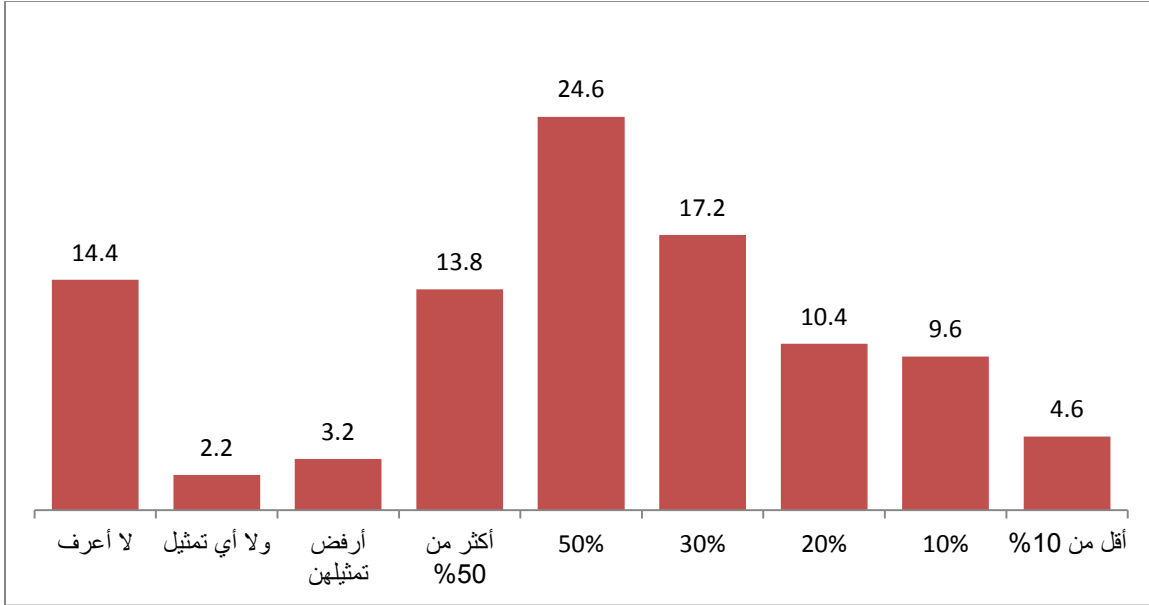


شكل رقم 78: مساواة الرجل والمرأة في الوصول إلى البرلمان

4.12.4 النسبة المقترحة لتمثيل النساء في مؤتمر الحوار الوطني

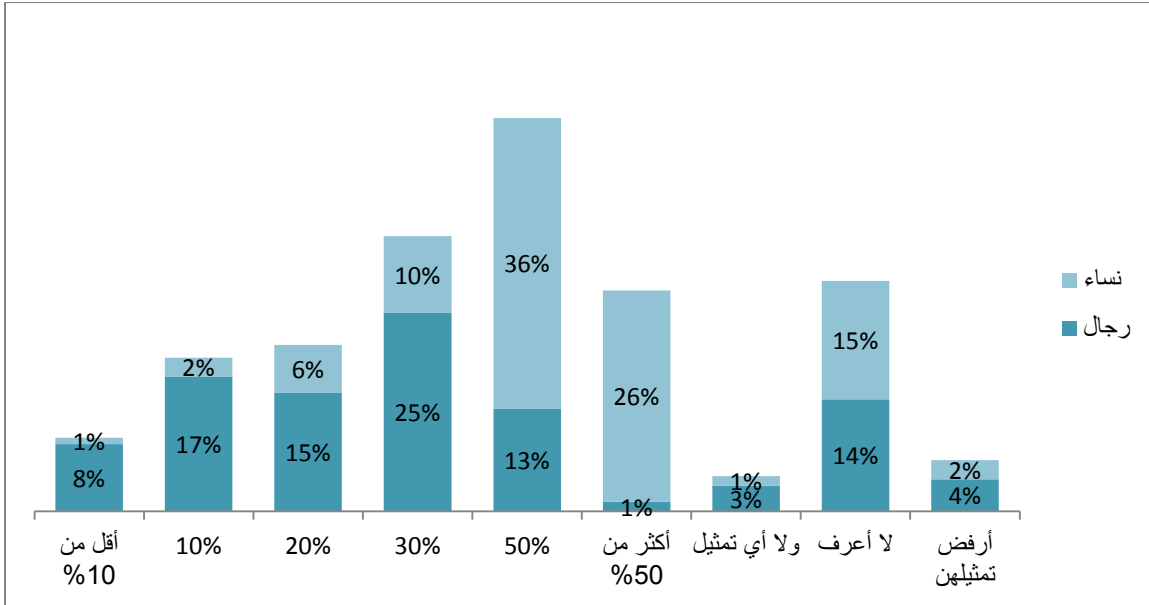
وحول النسبة المقترحة من قبل المبحوثين لتمثيل النساء في مؤتمر الحوار الوطني، أفاد 25% من المبحوثين بأنهم يؤيدون أن تكون حصة المرأة 50% من إجمالي المشاركين في مؤتمر الحوار، ورأى 17% أن تكون الحصة 30%، ورأى 14% تمثيل المرأة في مؤتمر الحوار بأكثر من 50%، ورأى 10% أن تكون حصة النساء 20%، ورأى 10% أيضا أن تكون

الحصة 10%، وفي المقابل عارض 2% أعطاء أي تمثيل للنساء في مؤتمر الحوار الوطني. توزعت النسب الأخرى على باقي الإجابات.



شكل رقم 79: النسبة المقترحة من قبل المبحوثين لتمثيل النساء في مؤتمر الحوار الوطني

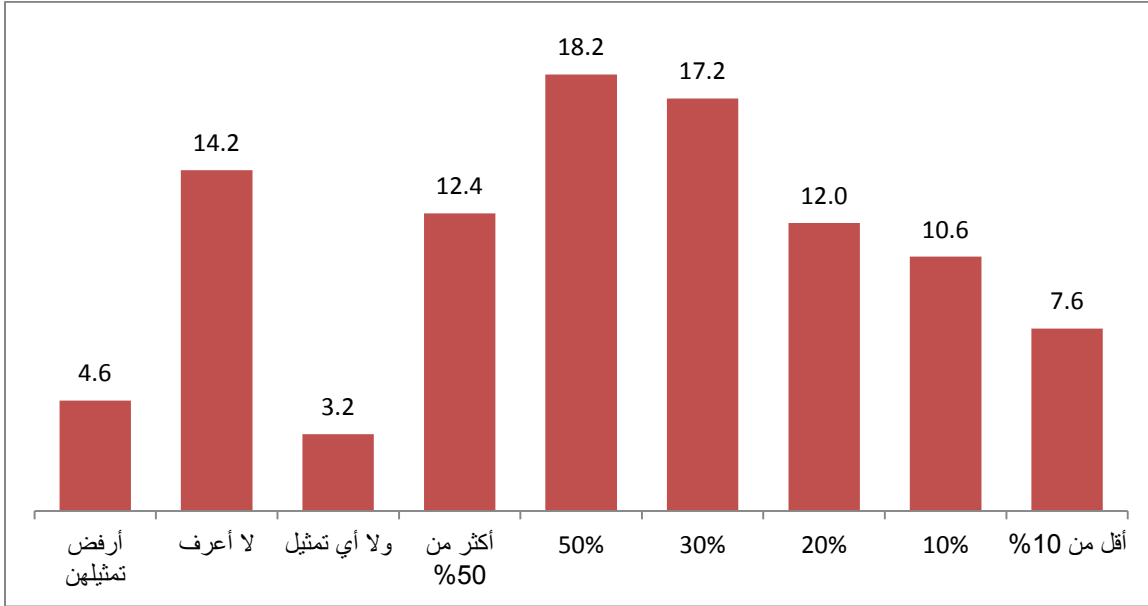
وبحسب الجنس، أكثرية من قال بأن تكون حصة المرأة في مؤتمر الحوار 50% أو أكثر هن من النساء، حيث أيدت 36% من إجمالي المبحوثات من النساء أن تكون حصة المرأة 50%، مقابل 12% من الرجال. وأيدت 26% من النساء بأن تكون حصة النساء أكثر من 50%، مقابل 1% من الرجال. في المقابل، أكثر من قال بأن تكون حصة المرأة في مؤتمر الحوار الوطني 30% هم من الرجال وبنسبة 25% من إجمالي المبحوثين من الذكور، مقابل 10% من النساء. ويرى بعدم إعطاء أي تمثيل للنساء في مؤتمر الحوار الوطني 3% من الرجال، مقابل 1% من النساء.



شكل رقم 80: النسبة المقترحة من قبل المبحوثين لتمثيل النساء في مؤتمر الحوار الوطني (حسب الجنس)

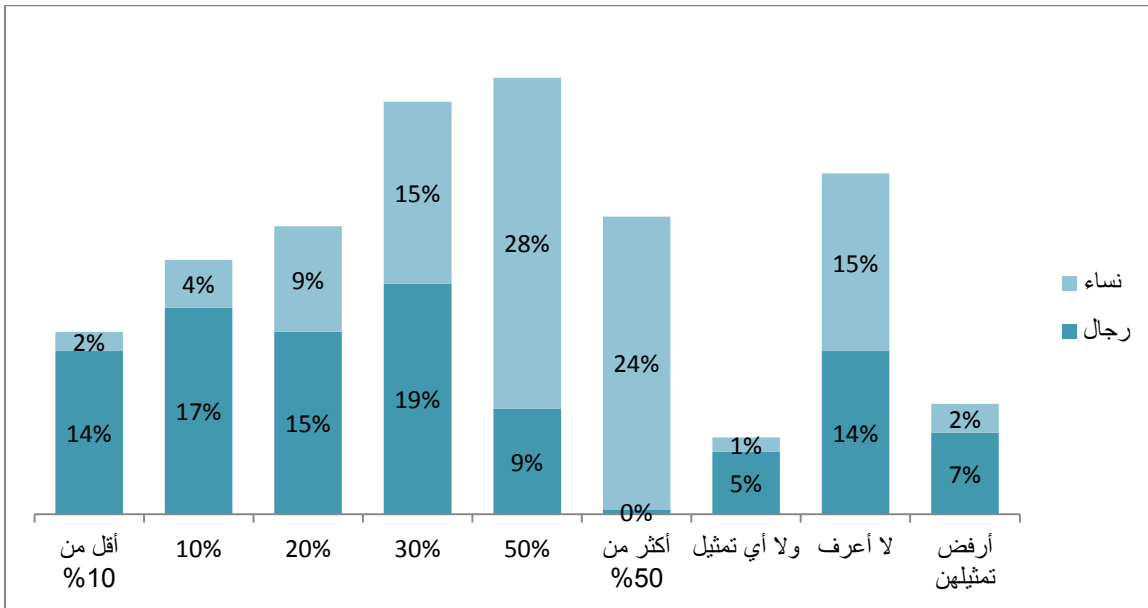
4.12.5 النسبة المقترحة لتمثيل النساء في البرلمان

يرى 18% من المبحوثين بأن تكون الحصة المناسبة لتمثيل النساء في البرلمان 50% من إجمالي المقاعد، ويرى 17% بأن تكون الحصة 30%، فيما يرى 12% بأن تكون الحصة أكثر من 50% ويرى 20% بأن تكون 12%، ويرفض تمثيل النساء في المجلس حوالي 5%.



شكل رقم 81: النسبة المقترحة من قبل المبحوثين لتمثيل النساء في البرلمان

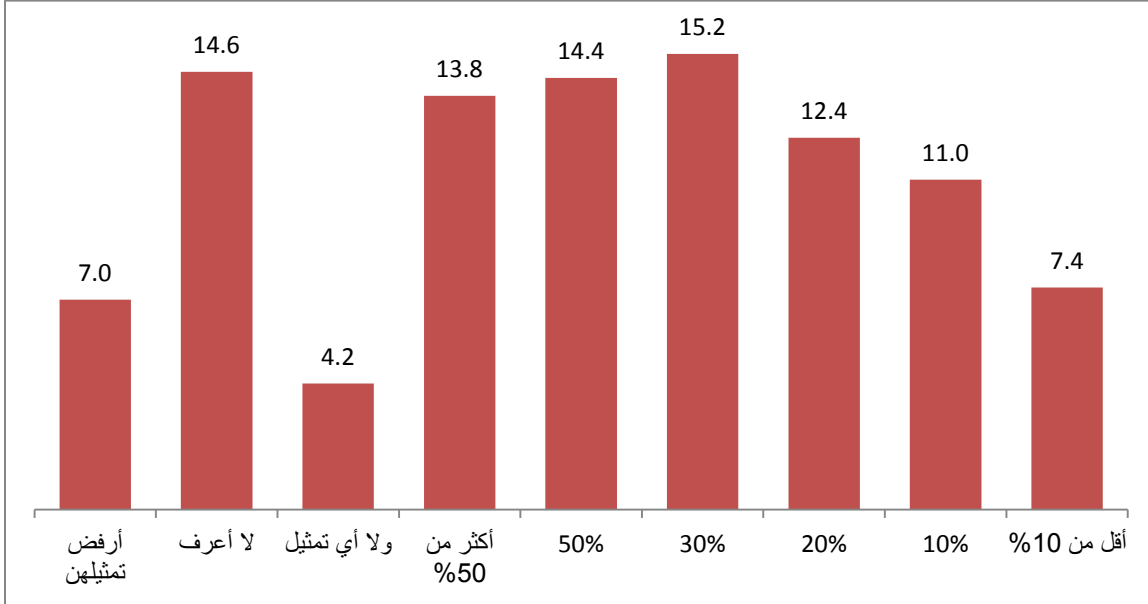
وبالمثل، وكما هو في السؤال السابق، أغلب من يؤيد أن تكون حصة النساء في البرلمان 50% أو أكثر هن من النساء وبنسبة 28% و 24% على الترتيب، مقابل نسبة 9% و 0.4% للرجال وعلى الترتيب أيضا. في المقابل، أغلب من يؤيد أن تكون حصة النساء في البرلمان 30% هم من الرجال وبنسبة 19%، مقابل 15% من النساء. ورفض تمثيل النساء في مجلس النواب 7% تقريبا من الرجال، مقابل 2% من النساء.



شكل رقم 82: النسبة المقترحة من قبل المبحوثين لتمثيل النساء في البرلمان (حسب الجنس)

4.12.6 النسبة المقترحة لتمثيل النساء في المجالس المحلية

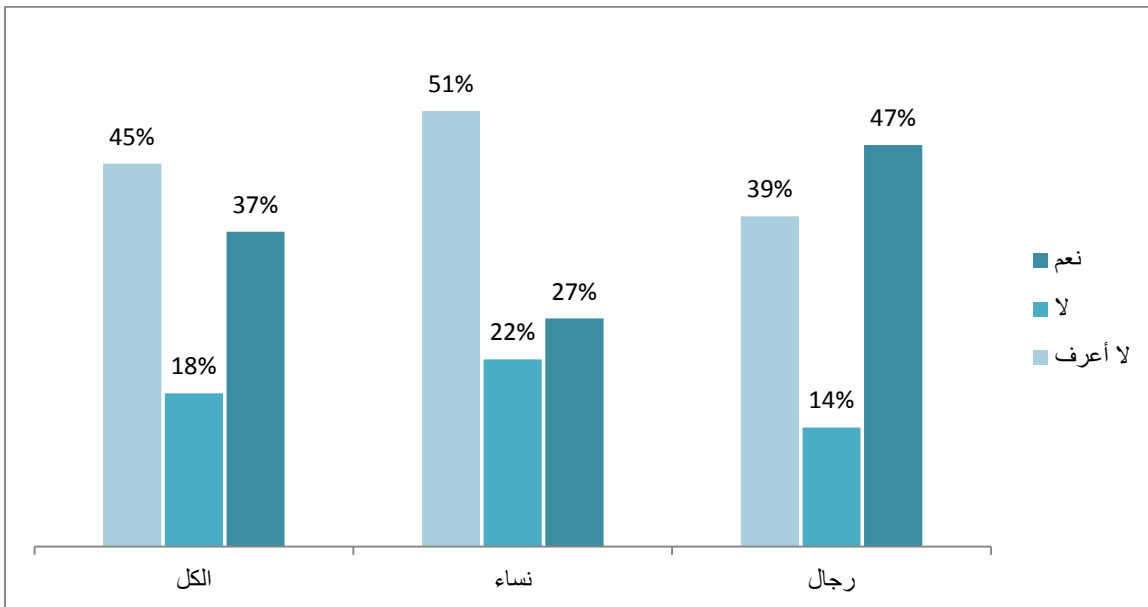
جاءت نتائج هذا السؤال عن الخيارات المختلفة متقاربة، حيث يؤيد 15% من المبحوثين بأن تكون حصة النساء في المجالس المحلية 30%، ويرى 14% أن تكون الحصة 50%، ويرى 14% تقريبا أن تكون الحصة أكثر من 50%، ويرى 12% بأن تكون الحصة 20%. في المقابل يرفض تمثيل النساء 7% من المبحوثين. يمكن معرفة التفاصيل حسب الجنس والمحافظة في الملحقين 1 و2.



شكل رقم 83: النسبة المقترحة لتمثيل النساء في المجالس المحلية

4.12.7 تمثيل النساء في مؤتمر الحوار الوطني

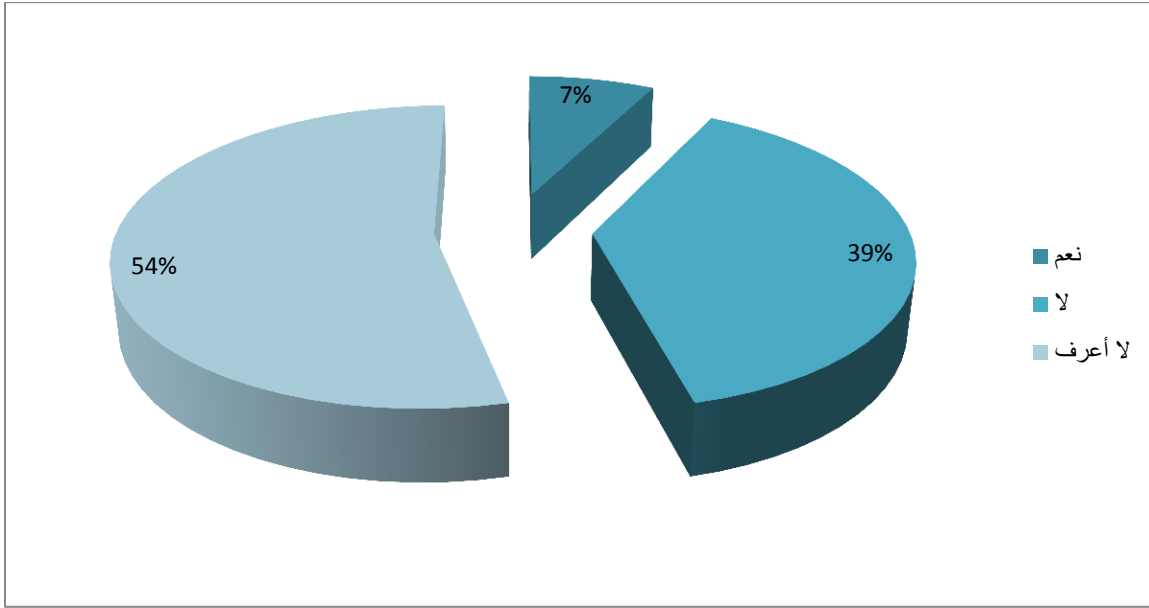
عند سؤال المبحوثين عما إذا كان تمثيل المرأة في مؤتمر الحوار الوطني كافيا، أجاب 37% وأغلبهم من الرجال بأنه كان كذلك، وأجاب بالنفي 18%، فيما رفض الإجابة 45% وغالبهم من النساء (أنظر الملحق رقم 2 لمعرفة مواقف المبحوثين حسب المحافظة).



شكل رقم 84: تمثيل النساء في مؤتمر الحوار الوطني كان كافيا

4.12.8 تمثيل الأطفال

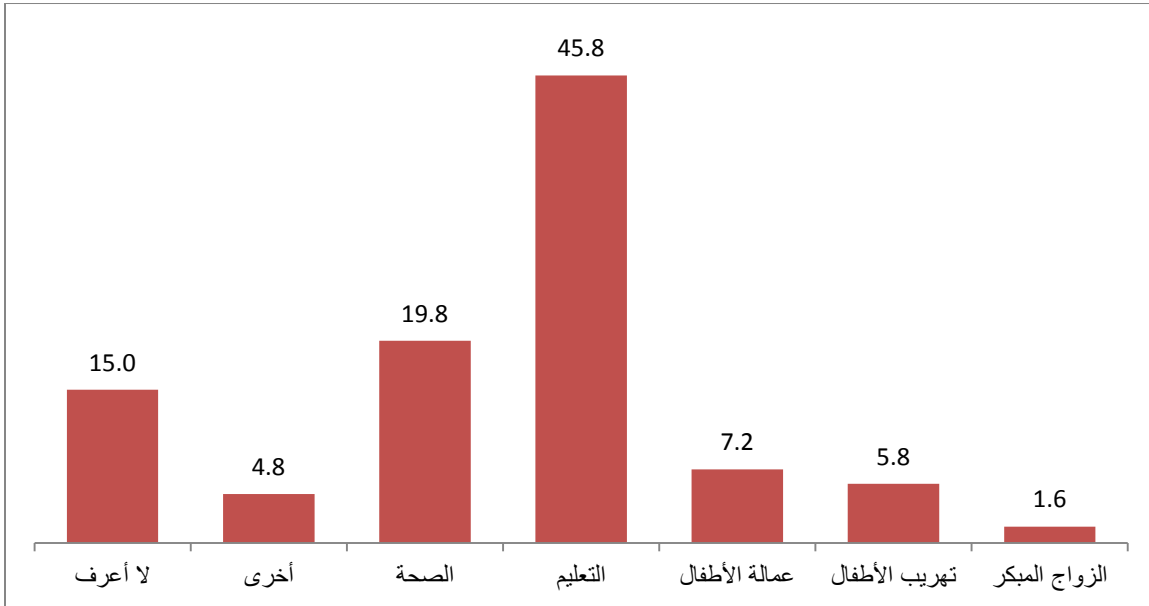
وحول ما إذا كان قد تم تمثيل الأطفال في مؤتمر الحوار، أجاب 7% فقط بالإيجاب، فيما أفاد 39% بأن ذلك لم يتم، وقال 54% بأنهم لا يعرفون إن كان قد تم تمثيل الأطفال بشكل كافي في مؤتمر الحوار الوطني.



شكل رقم 85: تمثيل الأطفال في مؤتمر الحوار الوطني كان كافيا

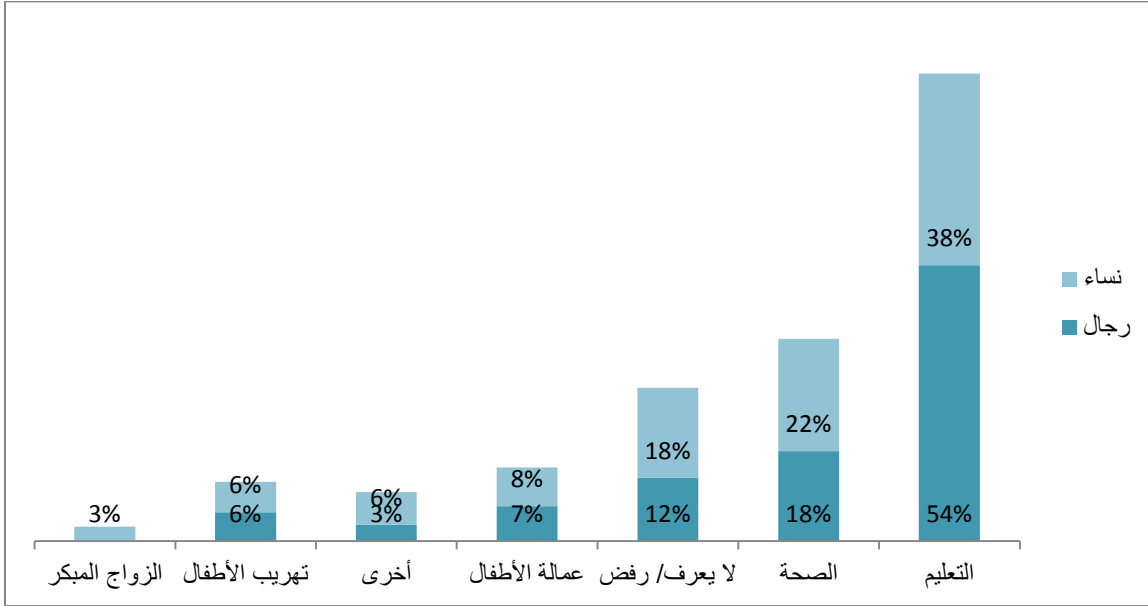
4.12.9 قضايا الأطفال في مؤتمر الحوار الوطني

وبالنسبة للقضايا التي يرى المبحوثون بأن على مؤتمر الحوار الوطني مناقشتها، حلت مسألة تعليم الأطفال في الصدارة بنسبة 46%، تليها الصحة بنسبة 20% تقريبا، فعمالة الأطفال بنسبة 7% وتهريب الأطفال بنسبة 6% والزواج المبكر بنسبة 2% وضمن القائمة أخرى وردت إجابات من قبيل الإعتداء الجنسي على الأطفال والعنف الأسرى وتجنيد الأطفال ورعاية الأيتام والتغذية الجيدة وغيرها.



شكل رقم 86: قضايا الأطفال التي يرى المبحوثون بأن على مؤتمر الحوار تناولها

وحسب الجنس، أبدت المبحوثات إهتماما أكبر من الرجال بموضوع صحة الأطفال وبنسبة 22% و 17% على الترتيب. في المقابل، أبدى الرجال إهتماما أكبر بموضوع تعليم الأطفال، حيث قال 54% من إجمالي المبحوثين الذكور بأن على مؤتمر الحوار مناقشة قضية تعليم الأطفال، مقابل 38% تقريبا من النساء. كما أبدت النساء إهتماما أكبر من الرجال في موضوع الزواج المبكر وبنسبة 3% تقريبا، مقابل 0.4% للرجال.



شكل رقم 87: قضايا الأطفال التي يرى المبحوثون بأن على مؤتمر الحوار تناولها (بحسب الجنس) وبحسب المحافظة، قال أكثر من نصف المبحوثين في محافظتي عمران والحديدة بأن على مؤتمر الحوار تناول موضوع تعليم الأطفال وبنسبة 56% و 51% على الترتيب. الأغلبية العظمى من المبحوثين ممن قال بأن على مؤتمر الحوار تناول موضوع الزواج المبكر هم من محافظة عمران وبنسبة 10% من إجمالي المبحوثين في المحافظة، كما كان هناك إهتماما مماثلا بقضية تهريب الأطفال (17%)، تليها محافظة تعز بنسبة 6%. برزت عمالة الأطفال كقضية مهمة لبعض المبحوثين في محافظات تعز والحديدة وعمران، فيما لم يعطها المبحوثون في محافظة صنعاء أي إهتمام. أغلب من قال لا يعرف أو رفض الإجابة كان في محافظة صنعاء وبنسبة 37%.

ما هي قضايا الطفولة التي ترى أن على مؤتمر الحوار تناولها؟					
الإجابة	تعز	الحديدة	صنعاء	عمران	الإجمالي
الزواج المبكر		0.6%		10.0%	1.6%
تهريب الأطفال	5.8%	2.4%	2.9%	17.1%	5.8%
عمالة الأطفال	8.9%	8.2%		7.1%	7.2%
التعليم	41.1%	51.2%	35.7%	55.7%	45.8%
الصحة	23.2%	21.8%	18.6%	7.1%	19.8%
أخرى	3.7%	7.1%	5.7%	1.4%	4.8%
لا يعرف/ رفض	17.4%	8.8%	37.1%	1.4%	15.0%
الإجمالي	100.0%	100.0%	100.0%	100.0%	100.0%

جدول رقم 15: قضايا الأطفال التي يرى المبحوثون بأن على مؤتمر الحوار تناولها (بحسب المحافظة)

5 ملاحق الدراسة

5.1 ملحق رقم 1: جداول النتائج حسب متغير الجنس

Q1: هل أنت راض أم غير راض عن وضع أسرتك المعيشي حالياً؟			
الإجابة	رجال	نساء	الإجمالي
غير راض تماماً	31.2%	27.2%	29.2%
غير راض إلى حد ما	33.2%	14.0%	23.6%
محايد (لا راضي ولا غير راضي)	9.2%	.4%	4.8%
راض إلى حد ما	20.4%	25.2%	22.8%
راض تماماً	6.0%	33.2%	19.6%
الإجمالي	100.0%	100.0%	100.0%

Q2: ما هو أهم شيء تعتقد أن توفره يمكن أن يجعل حياتك وحياتك أسرتك أفضل؟			
الإجابة	رجال	نساء	الإجمالي
مصدر دخل/ وظيفة/ عمل/ زيادة الدخل	47.2%	42.0%	44.6%
انخفاض أسعار/ توفر سلع غذائية	20.0%	16.4%	18.2%
توفر الأمن	11.6%	6.4%	9.0%
استقرار البلاد/ استقرار سياسي	6.0%	3.2%	4.6%
خدمات مياه/ كهرباء/ هاتف	10.8%	13.2%	12.0%
الطرق/ البنية التحتية	.8%	.8%	.8%
تعليم/ مدرسة	.8%	3.2%	2.0%
خدمات صحية/ مستشفى..	1.2%	2.0%	1.6%
غير ذلك	.8%	3.6%	2.2%
امتلاك منزل خاص	.8%	4.4%	2.6%
لا يعرف		4.8%	2.4%
الإجمالي	100.0%	100.0%	100.0%

Q3: هل ترى بأن وضع أسرتك الحالي مقارنة بالسنة الماضية أفضل أم أسوأ؟

الإجابة	رجال	نساء	الإجمالي
أفضل	29.6%	44.4%	37.0%
أسوأ	46.4%	27.6%	37.0%
لم يتغير	24.0%	28.0%	26.0%
الإجمالي	100.0%	100.0%	100.0%

Q4: كيف تتوقع أن يكون وضع أسرتك بعد سنة من الآن؟

الإجابة	رجال	نساء	الإجمالي
أفضل	45.2%	51.6%	48.4%
أسوأ	11.6%	6.4%	9.0%
لن يتغير	4.0%	4.4%	4.2%
لا يعرف	39.2%	37.6%	38.4%
الإجمالي	100.0%	100.0%	100.0%

Q5: ما هي أبرز مشكلة تواجهك أنت وأسرتك حالياً؟

الإجابة	رجال	نساء	الإجمالي
انعدام الوظائف (البطالة/ عدم وجود عمل/ مصدر دخل)	36.4%	13.6%	25.0%
غلاء المعيشة / المشاكل الاقتصادية الأخرى	44.0%	55.6%	49.8%
غياب الأمن/ السلاح/ العنف	2.4%	1.6%	2.0%
انعدام الاستقرار السياسي	1.6%	.4%	1.0%
الانفصال	.4%	.4%	.2%
الفساد/ ضعف/ غياب مؤسسات الدولة	.4%	.4%	.4%
عدم توفر الخدمات (الماء، الكهرباء...)	8.4%	9.2%	8.8%
عدم توفر الطرق، البنية التحتية/ المواصلات	.4%	.4%	.2%
التعليم	.4%	1.6%	1.0%
عدم توفر الخدمات الصحية	4.0%	5.6%	4.8%
غير ذلك	1.6%	2.8%	2.2%
لا يعرف	2.8%	2.8%	1.4%
لا يوجد	.8%	5.6%	3.2%
الإجمالي	100.0%	100.0%	100.0%

Q6: ما هي أبرز مشكلة تواجه اليمن حالياً حسب رأيك؟

الإجابة	رجال	نساء	الإجمالي
البطالة، قلة فرص العمل	18.8%	6.0%	12.4%
الوضع الاقتصادي	20.0%	31.2%	25.6%
الوضع الأمني/ السلاح/ العنف	18.4%	22.0%	20.2%
الإرهاب	.8%	4.0%	2.4%
التشدد الديني/ الانقسام المذهبي	6.8%		3.4%
انعدام الاستقرار السياسي	20.4%	6.8%	13.6%
الانفصال	3.6%	2.0%	2.8%
الفساد/ ضعف مؤسسات الدولة	5.2%	1.6%	3.4%
الخدمات (الكهرباء، الماء..)	1.2%	7.6%	4.4%
البنية التحتية		.4%	.2%
التعليم	.8%	2.4%	1.6%
الخدمات الصحية		1.6%	.8%
غير ذلك	4.0%	4.8%	4.4%
لا يعرف		9.6%	4.8%
الإجمالي	100.0%	100.0%	100.0%

Q7: ما هي ثاني أهم مشكلة تواجه اليمن حالياً؟

الإجابة	رجال	نساء	الإجمالي
البطالة، قلة فرص العمل	24.4%	10.4%	17.4%
الوضع الاقتصادي	25.6%	21.2%	23.4%
الوضع الأمني/ السلاح/ العنف	9.2%	12.4%	10.8%
الإرهاب	1.2%	4.4%	2.8%
التشدد الديني/ الانقسام المذهبي	1.6%	1.2%	1.4%
انعدام الاستقرار السياسي	16.4%	4.8%	10.6%
الانفصال	3.2%	2.0%	2.6%
المشاكل الاقتصادية	2.0%	4.4%	3.2%
الفساد/ ضعف مؤسسات الدولة	6.4%	.8%	3.6%
الخدمات (الكهرباء، الماء..)	5.6%	10.8%	8.2%
البنية التحتية		.8%	.4%
التعليم	2.4%	5.6%	4.0%
الخدمات الصحية	.8%	3.6%	2.2%
غير ذلك	1.2%	2.0%	1.6%
لا يعرف		15.6%	7.8%
الإجمالي	100.0%	100.0%	100.0%

Q8: هل تتابع ولو بشكل بسيط الأخبار المتعلقة باليمن؟

الإجابة	رجال	نساء	الإجمالي
نعم، بشكل مستمر	28.0%	12.4%	20.2%
أحيانا	51.6%	55.6%	53.6%
لا، لا أتابع	20.4%	32.0%	26.2%
الإجمالي	100.0%	100.0%	100.0%

Q9: هل تتابع الأخبار المتعلقة بالحوار الوطني؟

الإجابة	رجال	نساء	الإجمالي
نعم، بشكل مستمر	22.8%	6.8%	14.8%
أحيانا	53.6%	47.2%	50.4%
لا، لا أتابع	23.6%	46.0%	34.8%
الإجمالي	100.0%	100.0%	100.0%

Q10: كيف تتابع أخبار (الحوار الوطني)، أخبرني عن المصدر الرئيسي

الإجابة	رجال	نساء	الإجمالي
التلفزيون	72.8%	74.8%	73.6%
الراديو	15.2%	11.9%	13.8%
الصحف	1.6%	.9%	.9%
المواقع الاخبارية على الانترنت	.5%	1.5%	.9%
الأصدقاء والأقارب	9.9%	11.1%	10.4%
الشخصيات الدينية/ المساجد	.7%	.3%	.3%
الإجمالي	100.0%	100.0%	100.0%

Q11: ما هي أهم قناة تتابع (الحوار الوطني) من خلالها

الإجابة	رجال	نساء	الإجمالي
اليمن	73.4%	52.5%	64.6%
عدن (الرسمية)	1.0%	.4%	.4%
اليمن اليوم	5.0%	7.9%	6.3%
السعيدة	8.6%	16.8%	12.1%
سهيل	3.6%	8.9%	5.8%
المسيرة	1.4%	1.0%	1.3%
يمن شباب	1.4%	5.0%	2.9%
قنوات عربية (الجزيرة، العربية...)	5.8%	5.9%	5.8%
غير ذلك	.7%	.8%	.8%

الإجمالي	100.0%	100.0%	100.0%
----------	--------	--------	--------

Q12: ما هي أهم إذاعة تتابع (الحوار الوطني) عبرها؟

الإجابة	رجال	نساء	الإجمالي
إذاعة صنعاء	93.1%	50.0%	77.8%
إذاعة تعز		25.0%	8.9%
إذاعة الحديدة	3.4%	18.8%	8.9%
إذاعة يمن FM		6.3%	2.2%
إذاعات دولية أخرى	3.4%		2.2%
الإجمالي	100.0%	100.0%	100.0%

Q13: ما هي أهم صحيفة تتابع (مؤتمر الحوار) عبرها؟

الإجابة	رجال	نساء	الإجمالي
الجمهورية	33.3%	33.3%	
أخبار اليوم	66.7%	66.7%	
الإجمالي	100.0%	100.0%	

Q14: ما هو أهم موقع أو صفحة إخبارية تتابع من خلالها (مؤتمر الحوار)؟

الإجابة	رجال	نساء	الإجمالي
google الصحف اليمني	.4%		.2%
عين اليمن الاخباريه،تعز سيتي		.4%	.2%
يمن نت.يمن برس		.4%	.2%
الإجمالي	100.0%	100.0%	100.0%

Q15: ما هو ثاني أهم مصدر تتابع أخبار (الحوار الوطني)، من خلاله؟

الإجابة	رجال	نساء	الإجمالي
التلفزيون	5.8%	7.4%	6.4%
الراديو	13.6%	18.5%	15.6%
الصحف	13.6%	1.5%	8.6%
المواقع الاخبارية على الانترنت	3.1%	1.5%	2.5%
الرسائل النصية	1.0%	1.5%	1.2%
الاصدقاء والاقارب	49.2%	42.2%	46.3%
الشخصيات الاجتماعية	1.6%		.9%
الشخصيات الدينية/ المساجد	.5%	3.0%	1.5%
مواقع التواصل الاجتماعي		3.7%	1.5%

إستطلاع الحوار الوطني

غير ذلك	11.5%	20.7%	15.3%
الإجمالي	100.0%	100.0%	100.0%

Q16: ما هو أول شيء يتبادر إلى ذهنك عند سماع عبارة (الحوار الوطني)؟

الإجابة	رجال	نساء	الإجمالي
الاتفاق بين اليمينيين	57.6%	16.4%	37.0%
تقاسم السلطة	.4%	.8%	.4%
شكل الدولة	.4%	.2%	.2%
أنهاء الأزمة	21.2%	40.0%	30.6%
الوحدة	2.0%	2.4%	2.2%
الانفصال	.8%	1.6%	.8%
بناء الدولة المدنية	4.8%	2.4%	3.6%
الانتخابات	1.2%	1.2%	.6%
غير ذلك	1.6%	1.6%	1.6%
توفر الأمن	.4%	1.2%	.8%
لا شيء	.8%	.4%	.4%
لا يعرف	11.2%	32.4%	21.8%
الإجمالي	100.0%	100.0%	100.0%

Q17: حسب ما تعرفه كم سيستمر الحوار الوطني؟

الإجابة	رجال	نساء	الإجمالي
أقل من شهر	.8%	.4%	.4%
شهر	1.2%	2.4%	1.8%
من شهرين إلى 3 أشهر	1.6%	1.6%	1.6%
4-5 أشهر	1.6%	1.6%	1.6%
6-7 أشهر	59.6%	31.6%	45.6%
8 - 12 شهر	1.6%	1.6%	1.6%
أكثر من سنة	1.2%	.4%	.8%
دائما	2.0%	1.0%	1.0%
لا يعرف	33.2%	58.0%	45.6%
الإجمالي	100.0%	100.0%	100.0%

Q18: هل المدة من وجهة نظرك كافية، طويلة جداً، أم طويلة قليلاً أم قصيرة مدة طويلة، أو قصيرة؟

الإجابة	رجال	نساء	الإجمالي
قصيرة جداً	1.1%	4.7%	2.5%
قصيرة إلى حد ما	12.1%	12.3%	12.1%
كافية	44.8%	41.5%	43.6%
طويلة إلى حد ما	23.6%	12.3%	19.3%
طويلة جداً	11.5%	17.9%	13.9%
لا يعرف	6.9%	11.3%	8.6%
الإجمالي	100.0%	100.0%	100.0%

Q19: إلى أي حد أنت مهتم بموضوع الحوار الوطني؟

الإجابة	رجال	نساء	الإجمالي
غير مهتم على الإطلاق	10.8%	41.2%	26.0%
غير مهتم إلى حد ما	8.8%	12.4%	10.6%
مهتم إلى حد ما	44.8%	29.2%	37.0%
مهتم جداً	35.6%	17.2%	26.4%
الإجمالي	100.0%	100.0%	100.0%

Q20: لماذا أنت مهتم، هل ممكن أن تعطيني أهم سبب؟

الإجابة	رجال	نساء	الإجمالي
لتنتهي مشاكل اليمن	72.1%	56.0%	66.2%
ليتحسن الوضع الاقتصادي	10.9%	18.1%	13.6%
حتى يتفق اليمنيون	2.5%		1.6%
لمنع احتمال الحرب	1.0%	1.7%	1.3%
من أجل الوحدة	2.5%	2.6%	2.5%
قيام الدولة المدنية	.5%	.9%	.6%
انتخاب رئيس جديد		.9%	.3%
إنهاء الأزمة السياسية	9.5%	10.3%	9.8%
نزع سلاح الجماعات المسلحة	.5%		.3%
معالجة قضايا الناس		6.0%	2.2%
غير ذلك	.5%	2.6%	1.3%
لا يعرف		.9%	.3%
الإجمالي	100.0%	100.0%	100.0%

Q21: لماذا لست مهتما، هل ممكن أن تعطيني أهم سبب؟

الإجابة	رجال	نساء	الإجمالي
الحوار غير حقيقي	6.1%	2.2%	3.3%
لا يهتم بمشاكلي		3.7%	2.7%
لن يعالج مشاكل اليمن	6.1%	3.0%	3.8%
لا أثق بالمشاركين	4.1%	2.2%	2.7%
مجرد ديكور سياسي	4.1%	3.0%	3.3%
مجهز ومعد من الخارج (أجندة خارجية)	2.0%		.5%
لا يمثل كل اليمنيين		.7%	.5%
مشغول، لا أهتم بالسياسة	67.3%	41.0%	48.1%
غير ذلك		3.7%	2.7%
لا يعرف	10.2%	24.6%	20.8%
لا توجد كهرباء		8.2%	6.0%
لا يوجد تلفزيون/راديو/ وسيلة متابعة		7.5%	5.5%
الإجمالي	100.0%	100.0%	100.0%

Q22: هل كل ما يتعلق بمؤتمر الحوار يبدو واضحا بالنسبة لك؟

الإجابة	رجال	نساء	الإجمالي
نعم	16.4%	8.0%	12.2%
قليلا	34.8%	38.8%	36.8%
لا، ليست واضحة	31.6%	9.6%	20.6%
لا أعرف	17.2%	43.6%	30.4%
الإجمالي	100.0%	100.0%	100.0%

Q24: حسب ما تعرفه، كيف تم اختيار المشاركين في مؤتمر الحوار ؟

الإجابة	رجال	نساء	الإجمالي
عند طريق الأحزاب/ محاصصة بين الاحزاب	10.8%	8.0%	9.4%
تمثيل لكل فئات المجتمع	14.8%	1.2%	8.0%
شخصيات يختارها الرئيس		6.0%	3.0%
من السياسيين، فئات خاصة من الناس تختار	2.4%	.4%	1.4%
اللجنة الفنية/ المسؤولين في الحوار الوطني اختاروهم		4.0%	2.0%
غير ذلك	3.2%	.8%	2.0%
لا يعرف	68.4%	78.8%	73.6%
رفض	.4%	.8%	.6%
الإجمالي	100.0%	100.0%	100.0%

Q25: هل تعتقد بأنه تم تمثيل كل القوى في المجتمع، حسب؟

الإجابة	رجال	نساء	الإجمالي
نعم	12.8%	14.8%	13.8%
معظمها	21.2%	24.0%	22.6%
لا، لم تمثل	16.8%	10.8%	13.8%
لا يعرف	49.2%	50.4%	49.8%
الإجمالي	100.0%	100.0%	100.0%

Q26: من هي برأيك الفئات/ المجموعات التي لم تمثل/ تشارك في (مؤتمر الحوار)؟

الإجابة	رجال	نساء	الإجمالي
الإصلاح	4.8%	3.7%	4.3%
الإشتراكي	2.4%		1.4%
الناصرى	2.4%		1.4%
حلفاء المشترك	2.4%		1.4%
الحراك الجنوبي	9.5%	3.7%	7.2%
أنصار الله (الحوثيون)		3.7%	1.4%
الشباب	26.2%	14.8%	21.7%
النساء		3.7%	1.4%
المهمشين_ (الفئات الخاصة)	19.0%	3.7%	13.0%
قيادات الجيش والأمن	2.4%		1.4%
شيوخ القبائل	7.1%		4.3%
رجال الدين	9.5%		5.8%
المغتربون	11.9%		7.2%
المستقلون	4.8%		2.9%

Q27: هل تعتقد بأن هناك من يمثلك في مؤتمر الحوار؟

الإجابة	رجال	نساء	الإجمالي
نعم	38.4%	29.6%	34.0%
لا	32.4%	17.6%	25.0%
لا يعرف	29.2%	52.8%	41.0%
الإجمالي	100.0%	100.0%	100.0%

Q29: من تعتقد بأنه الأكثر تمثيلاً (أكثر المشاركين) في مؤتمر الحوار؟

الإجابة	رجال	نساء	الإجمالي
المستقلين		8%	4%
قوائم الأحزاب	29.6%	29.6%	29.6%
منظمات المجتمع المدني		4%	2%
قائمة الرئيس	10.0%	4.8%	7.4%
الشباب	1.2%	4.8%	3.0%
النساء	1.6%	8%	1.2%
غير ذلك		2.4%	1.2%
الحراك الجنوبي	4.8%	4%	2.6%
لا يعرف	52.8%	56.0%	54.4%
الإجمالي	100.0%	100.0%	100.0%

Q29_b: من تعتقد بأنه الأكثر تأثيراً (من المشاركين) في مؤتمر الحوار؟

الإجابة	رجال	نساء	الإجمالي
المستقلين		4%	2%
قوائم الأحزاب	7.2%	2.8%	5.0%
منظمات المجتمع المدني		8%	4%
قائمة الرئيس	2.4%	3.2%	2.8%
الشباب	1.2%	2.4%	1.8%
النساء		1.2%	6%
غير ذلك	1.6%	2.8%	2.2%
الحراك الجنوبي	8%	1.6%	1.2%
الحوثيون	4%	8%	6%
لا يعرف	86.4%	84.0%	85.2%
الإجمالي	100.0%	100.0%	100.0%

Q30: من هي الشخصية التي لم تشارك في مؤتمر الحوار وتعتقد بأنه كان يجب أن تشارك؟

الإجابة	رجال	نساء	الإجمالي
أنا		.4%	.2%
أبي		.4%	.2%
أحمد علي عبد الله صالح	.4%	.4%	.4%
الحراك الجنوبي الذي خارج البلاد	.4%		.2%
الحراك الوطني		.4%	.2%
الشباب		.4%	.2%
الشيخ /أحمد محمد وهيب	.4%		.2%
العائل حق قريتنا		.4%	.2%
العلامة/يحيى الحجوري	.4%		.2%
العلماء	.4%	.4%	.4%
المشايخ	.4%		.2%
اهل قريتي		1.6%	.8%
اهلي قريتي		.4%	.2%
بشرى المقطري		.4%	.2%
توكل كرمان	.4%	4.4%	2.4%
حسين الأحمر		.4%	.2%
حميد الأحمر	8.4%		4.2%
حيدر ابو بكر العطاس	.8%	.4%	.6%
حيدر ابوبكر العطاس	.4%		.2%
د/ عبدالجبار طيب النور	.4%		.2%
زوجي		.4%	.2%
شباب الثورة	.4%		.2%
شباب الثورة		.4%	.2%
شوقي احمد هائل		.4%	.2%
شوقي القاضي	.8%		.4%
شيخ القرية		.4%	.2%
طارق علي عبدالله صالح		.4%	.2%
عبدالقادر هلال	.4%		.2%
عبدالمجيد الزنداني	1.2%	.8%	1.0%
عد المجيد الزنداني	.4%		.2%
علماء اليمن	.4%		.2%
علي سالم البيض	2.0%	.4%	1.2%
علي عبد الله صالح	3.2%	2.8%	3.0%
علي ناصر محمد	2.0%		1.0%

فيصل سعيد فارح	.4%	.2%
لا يعرف	40.8%	51.0%
لا يوجد	31.6%	25.0%
محمد القيرعي	.4%	.2%
محمد البيدومي	.8%	.4%
محمد سالم باسندوة	2.0%	3.6%
منصور الحنق	.4%	.2%
نساء قريتي	.4%	.2%
الإجمالي	100.0%	100.0%

Q31_A: (الأحزاب) هل تعتقد بأنه تم تمثيله/ تمثيلها في (مؤتمر الحوار) بشكل مناسب، أكثر من اللازم، أقل من اللازم، أو لم يتم تمثيلها؟

الإجابة	رجال	نساء	الإجمالي
نعم ممثلة بشكل مناسب	28.0%	30.4%	29.2%
نعم لكن أكثر مما يجب	28.8%	11.6%	20.2%
نعم لكن أقل مما يجب	4.0%	2.8%	3.4%
لم يتم تمثيلها	.8%	.4%	.4%
لا يعرف	39.2%	54.4%	46.8%
الإجمالي	100.0%	100.0%	100.0%

Q31_B: (الرئيس (قائمة الرئيس)) هل تعتقد بأنه تم تمثيله/ تمثيلها في (مؤتمر الحوار) بشكل مناسب، أكثر من اللازم، أقل من اللازم، أو لم يتم تمثيلها؟

الإجابة	رجال	نساء	الإجمالي
نعم ممثلة بشكل مناسب	28.8%	30.0%	29.4%
نعم لكن أكثر مما يجب	18.0%	7.6%	12.8%
نعم لكن أقل مما يجب	4.4%	3.6%	4.0%
لم يتم تمثيلها	.4%	.2%	.2%
لا يعرف	48.8%	58.4%	53.6%
الإجمالي	100.0%	100.0%	100.0%

Q31_C: (الحراك الجنوبي) هل تعتقد بأنه تم تمثيله/ تمثيلها في (مؤتمر الحوار) بشكل مناسب، أكثر من اللازم، أقل من اللازم، أو لم يتم تمثيلها؟

الإجابة	رجال	نساء	الإجمالي
نعم ممثلة بشكل مناسب	25.2%	14.4%	19.8%
نعم لكن أكثر مما يجب	14.4%	7.6%	11.0%
نعم لكن أقل مما يجب	12.8%	12.0%	12.4%
لم يتم تمثيلها	2.0%	4.4%	3.2%
لا يعرف	45.6%	61.6%	53.6%
الإجمالي	100.0%	100.0%	100.0%

Q31_D: (أنصار الله (الحوثيون) هل تعتقد بأنه تم تمثيله/ تمثيلها في (مؤتمر الحوار) بشكل مناسب، أكثر من اللازم، أقل من اللازم، أو لم يتم تمثيلها؟

الإجابة	رجال	نساء	الإجمالي
نعم ممثلة بشكل مناسب	26.0%	17.6%	21.8%
نعم لكن أكثر مما يجب	13.2%	12.0%	12.6%
نعم لكن أقل مما يجب	8.8%	4.0%	6.4%
لم يتم تمثيلها	2.0%	3.2%	2.6%
لا يعرف	50.0%	63.2%	56.6%
الإجمالي	100.0%	100.0%	100.0%

Q31_E: (الشباب) هل تعتقد بأنه تم تمثيله/ تمثيلها في (مؤتمر الحوار) بشكل مناسب، أكثر من اللازم، أقل من اللازم، أو لم يتم تمثيلها؟

الإجابة	رجال	نساء	الإجمالي
نعم ممثلة بشكل مناسب	14.0%	15.2%	14.6%
نعم لكن أكثر مما يجب	1.6%	1.6%	1.6%
نعم لكن أقل مما يجب	34.8%	26.8%	30.8%
لم يتم تمثيلها	12.0%	1.2%	6.6%
لا يعرف	37.6%	55.2%	46.4%
الإجمالي	100.0%	100.0%	100.0%

Q31_F : (المرأة) هل تعتقد بأنه تم تمثيله/ تمثيلها في (مؤتمر الحوار) بشكل مناسب، أكثر من اللازم، أقل من اللازم، أو لم يتم تمثيلها؟

الإجابة	رجال	نساء	الإجمالي
نعم ممثلة بشكل مناسب	39.6%	26.0%	32.8%
نعم لكن أكثر مما يجب	7.6%	.8%	4.2%
نعم لكن أقل مما يجب	13.6%	20.8%	17.2%
لم يتم تمثيلها	.4%	1.2%	.8%
لا يعرف	38.8%	51.2%	45.0%
الإجمالي	100.0%	100.0%	100.0%

Q31_G : (منظمات المجتمع المدني) هل تعتقد بأنه تم تمثيله/ تمثيلها في (مؤتمر الحوار) بشكل مناسب، أكثر من اللازم، أقل من اللازم، أو لم يتم تمثيلها؟

الإجابة	رجال	نساء	الإجمالي
نعم ممثلة بشكل مناسب	20.0%	7.2%	13.6%
نعم لكن أكثر مما يجب	3.2%		1.6%
نعم لكن أقل مما يجب	16.4%	10.8%	13.6%
لم يتم تمثيلها	.4%	2.0%	1.2%
لا يعرف	60.0%	80.0%	70.0%
الإجمالي	100.0%	100.0%	100.0%

Q31_H : (الأطفال) هل تعتقد بأنه تم تمثيله/ تمثيلها في (مؤتمر الحوار) بشكل مناسب، أكثر من اللازم، أقل من اللازم، أو لم يتم تمثيلها؟

الإجابة	رجال	نساء	الإجمالي
نعم ممثلة بشكل مناسب	2.4%	.8%	1.6%
نعم لكن أكثر مما يجب	.4%		.2%
نعم لكن أقل مما يجب	1.6%	6.8%	4.2%
لم يتم تمثيلها	43.6%	30.8%	37.2%
لا يعرف	52.0%	61.6%	56.8%
الإجمالي	100.0%	100.0%	100.0%

Q31_I : الفئات الخاصة (المهمشين) هل تعتقد بأنه تم تمثيله/ تمثيلها في (مؤتمر الحوار) بشكل مناسب، أكثر من اللازم، أقل من اللازم، أو لم يتم تمثيلها؟

الإجابة	رجال	نساء	الإجمالي
نعم ممثلة بشكل مناسب	2.8%	2.4%	2.6%
نعم لكن أكثر مما يجب		.4%	.2%
نعم لكن أقل مما يجب	20.4%	20.8%	20.6%
لم يتم تمثيلها	23.6%	12.8%	18.2%
لا يعرف	53.2%	63.6%	58.4%
الإجمالي	100.0%	100.0%	100.0%

Q31_J : (العسكريين (قيادات الجيش والأمن)) هل تعتقد بأنه تم تمثيله/ تمثيلها في (مؤتمر الحوار) بشكل مناسب، أكثر من اللازم، أقل من اللازم، أو لم يتم تمثيلها؟

الإجابة	رجال	نساء	الإجمالي
نعم ممثلة بشكل مناسب	16.8%	10.4%	13.6%
نعم لكن أكثر مما يجب	8.0%	2.4%	5.2%
نعم لكن أقل مما يجب	6.0%	12.8%	9.4%
لم يتم تمثيلها	8.8%	6.0%	7.4%
لا يعرف	60.4%	68.4%	64.4%
الإجمالي	100.0%	100.0%	100.0%

Q31_K : (رجال الأعمال والتجار) هل تعتقد بأنه تم تمثيله/ تمثيلها في (مؤتمر الحوار) بشكل مناسب، أكثر من اللازم، أقل من اللازم، أو لم يتم تمثيلها؟

الإجابة	رجال	نساء	الإجمالي
نعم ممثلة بشكل مناسب	19.2%	12.0%	15.6%
نعم لكن أكثر مما يجب	6.8%	9.2%	8.0%
نعم لكن أقل مما يجب	5.2%	2.0%	3.6%
لم يتم تمثيلها	5.2%	2.4%	3.8%
لا يعرف	63.6%	74.4%	69.0%
الإجمالي	100.0%	100.0%	100.0%

Q31_L : (المشاخ (مشاخ قبليين)) هل تعتقد بأنه تم تمثيله/ تمثيلها في (مؤتمر الحوار) بشكل مناسب، أكثر من اللازم، أقل من اللازم، أو لم يتم تمثيلها؟

الإجابة	رجال	نساء	الإجمالي
نعم ممثلة بشكل مناسب	20.0%	15.2%	17.6%
نعم لكن أكثر مما يجب	18.4%	11.2%	14.8%
نعم لكن أقل مما يجب	6.4%	6.8%	6.6%
لم يتم تمثيلها	3.6%	1.6%	2.6%
لا يعرف	51.6%	65.2%	58.4%
الإجمالي	100.0%	100.0%	100.0%

Q31_M : (العلماء (مشاخ دين)) هل تعتقد بأنه تم تمثيله/ تمثيلها في (مؤتمر الحوار) بشكل مناسب، أكثر من اللازم، أقل من اللازم، أو لم يتم تمثيلها؟

الإجابة	رجال	نساء	الإجمالي
نعم ممثلة بشكل مناسب	14.4%	14.0%	14.2%
نعم لكن أكثر مما يجب	10.0%	4.0%	7.0%
نعم لكن أقل مما يجب	14.4%	13.2%	13.8%
لم يتم تمثيلها	8.0%	2.4%	5.2%
لا يعرف	53.2%	66.4%	59.8%
الإجمالي	100.0%	100.0%	100.0%

Q31_N : (المغربيين) هل تعتقد بأنه تم تمثيله/ تمثيلها في (مؤتمر الحوار) بشكل مناسب، أكثر من اللازم، أقل من اللازم، أو لم يتم تمثيلها؟

الإجابة	رجال	نساء	الإجمالي
نعم ممثلة بشكل مناسب	10.4%	3.2%	6.8%
نعم لكن أكثر مما يجب	.8%	.4%	.4%
نعم لكن أقل مما يجب	13.2%	17.6%	15.4%
لم يتم تمثيلها	14.0%	7.2%	10.6%
لا يعرف	62.4%	71.2%	66.8%
الإجمالي	100.0%	100.0%	100.0%

Q31_O : (المستقلين) هل تعتقد بأنه تم تمثيله/ تمثيلها في (مؤتمر الحوار) بشكل مناسب، أكثر من اللازم، أقل من اللازم، أو لم يتم تمثيلها؟

الإجابة	رجال	نساء	الإجمالي
نعم ممثلة بشكل مناسب	18.4%	10.0%	14.2%
نعم لكن أكثر مما يجب	.8%	1.2%	1.0%
نعم لكن أقل مما يجب	14.0%	12.4%	13.2%
لم يتم تمثيلها	4.0%	1.6%	2.8%

لا يعرف	62.8%	74.8%	68.8%
الإجمالي	100.0%	100.0%	100.0%

Q31_P : (أخرى) هل تعتقد بأنه تم تمثيله/ تمثيلها في (مؤتمر الحوار) بشكل مناسب، أكثر من اللازم، أقل من اللازم، أو لم يتم تمثيلها؟

الإجابة	رجال	نساء	الإجمالي
نعم ممثلة بشكل مناسب	3.6%	.4%	2.0%
نعم لكن أقل مما يجب	10.4%	1.2%	5.8%
لم يتم تمثيلها	5.6%	3.6%	4.6%
لا يعرف	80.4%	94.8%	87.6%
الإجمالي	100.0%	100.0%	100.0%

Q32 : من خلال متابعتك، معرفتك. هل يتناول مؤتمر الحوار المشاكل التي تواجه اليمن فعلياً؟

الإجابة	رجال	نساء	الإجمالي
نعم	70.4%	46.0%	58.2%
لا	10.8%	6.0%	8.4%
لا يعرف	18.8%	48.0%	33.4%
الإجمالي	100.0%	100.0%	100.0%

Q33 : ما هي أهم قضية ترى بأن على مؤتمر الحوار التركيز عليها أكثر من غيرها؟

الإجابة	رجال	نساء	الإجمالي
قضية الجنوب	27.6%	8.4%	18.0%
قضية صعدة (الحوثيون)	1.6%	6.8%	4.2%
الوضع الاقتصادي	14.0%	21.6%	17.8%
الأمن	16.4%	14.0%	15.2%
الاستقرار السياسي	7.6%	6.8%	7.2%
المصالحة الوطنية	6.0%	4.0%	5.0%
بناء الدولة	2.8%	2.4%	2.6%
استقلالية الهيئات	.4%		.2%
الحكم الرشيد	1.2%		.6%
بناء الجيش والأمن	.4%	.4%	.4%
الحقوق والحريات	.8%	1.6%	1.2%
التنمية الشاملة	8.0%	12.0%	10.0%
غير ذلك	2.0%	5.2%	3.6%
الحافظ على الوحدة	4.0%	2.4%	3.2%
توفير الخدمات/ الكهرباء/ الماء		2.0%	1.0%

1.2%	1.2%	1.2%	المغتربين في السعودية
8.6%	11.2%	6.0%	98
100.0%	100.0%	100.0%	الإجمالي

Q34: هل تشعر بأن مؤتمر الحوار يتناول مشاكل أو معالجات لمواضيع تهتمك أنت شخصياً؟

الإجابة	رجال	نساء	الإجمالي
نعم	62.0%	36.8%	49.4%
لا	20.8%	11.6%	16.2%
لا يعرف	17.2%	51.6%	34.4%
الإجمالي	100.0%	100.0%	100.0%

Q35: ما هي هذه المواضيع/ القضايا التي تهتمك وتعتقد بأن مؤتمر الحوار يتناولها

الإجابة	رجال	نساء	الإجمالي
إنعاش الاقتصاد	49.1%	52.6%	50.4%
البطالة/ توفير فرص عمل	45.3%	17.9%	35.0%
توحيد الجيش	4.4%	2.1%	3.5%
استمرار الوحدة	20.1%	11.6%	16.9%
قضية الجنوب	13.2%	10.5%	12.2%
الخدمات (الكهرباء/ الماء...)	34.0%	46.3%	38.6%
الخدمات الصحية	16.4%	12.6%	15.0%
الطرق والمواصلات	4.4%	8.4%	5.9%
أخرى	21.4%	11.6%	17.7%

Q36: إلى أي مدى تتفق في أن مؤتمر الحوار الوطني سيؤدي إلى حل مشاكل اليمن؟

الإجابة	رجال	نساء	الإجمالي
لا أثق مطلقاً	6.8%	2.0%	4.4%
لا أثق إلى حد ما	3.2%	2.4%	2.8%
محايد	20.4%	52.0%	36.2%
أثق إلى حد ما	48.0%	23.2%	35.6%
أثق بشكل كبير	21.6%	20.4%	21.0%
الإجمالي	100.0%	100.0%	100.0%

Q37: إلى أي مدى تتفق في أن مؤتمر الحوار الوطني سيؤدي إلى حل مشاكل محافظتك؟

الإجابة	رجال	نساء	الإجمالي
لا أثق مطلقا	8.4%	2.4%	5.4%
لا أثق إلى حد ما	5.2%	2.0%	3.6%
محايد	22.4%	58.0%	40.2%
أثق إلى حد ما	49.6%	20.4%	35.0%
أثق بشكل كبير	14.4%	17.2%	15.8%
الإجمالي	100.0%	100.0%	100.0%

Q39: إلى أي مدى تتفق في أن مؤتمر الحوار الوطني سيفضي إلى حل مشاكلك/مشاكل أسرته؟

الإجابة	رجال	نساء	الإجمالي
لا أثق مطلقا	13.6%	15.2%	14.4%
لا أثق إلى حد ما	5.2%	1.2%	3.2%
محايد	26.8%	58.4%	42.6%
أثق إلى حد ما	42.0%	12.0%	27.0%
أثق بشكل كبير	12.4%	13.2%	12.8%
الإجمالي	100.0%	100.0%	100.0%

Q40: ما الذي تأمل أن يحققه/يخرج به مؤتمر الحوار بالنسبة لـ: (شكل الدولة اليمنية) هل:

الإجابة	رجال	نساء	الإجمالي
فيدرالي	15.6%	1.6%	8.6%
دولة مركزية	25.6%	18.0%	21.8%
الوضع الحالي	13.2%	1.2%	7.2%
لا يعرف	45.6%	79.2%	62.4%
الإجمالي	100.0%	100.0%	100.0%

Q41: ما الذي تأمل أن يحققه/يخرج به مؤتمر الحوار بالنسبة لـ: (نظام الحكم في اليمن)، هل:

الإجابة	رجال	نساء	الإجمالي
نظام رئاسي	22.0%	46.0%	34.0%
نظام برلماني	31.2%	6.8%	19.0%
الوضع الحالي	17.2%	.8%	9.0%
لا يعرف	29.6%	46.4%	38.0%
الإجمالي	100.0%	100.0%	100.0%

Q42: ما الذي تأمل أن يحققه/ يخرج به مؤتمر الحوار بالنسبة لـ: (النظام الانتخابي في اليمن) هل

الإجابة	رجال	نساء	الإجمالي
قائمة نسبية	21.6%	8.0%	14.8%
قائمة فردية	7.2%	10.4%	8.8%
كلاهما	8.4%	7.2%	7.8%
النظام الانتخابي الحالي	18.0%	4.0%	11.0%
لا يعرف	44.8%	70.4%	57.6%
الإجمالي	100.0%	100.0%	100.0%

Q43_a: هل ستصوت لصالح الدستور اليمني الجديد إذا كان يتضمن: (المساواة بين الرجال والنساء)؟

الإجابة	رجال	نساء	الإجمالي
نعم	55.6%	81.2%	68.4%
لا	38.4%	7.2%	22.8%
لا يعرف	6.0%	11.6%	8.8%
الإجمالي	100.0%	100.0%	100.0%

Q43_b: هل ستصوت لصالح الدستور اليمني الجديد إذا كان يتضمن: (الدولة المدنية)؟

الإجابة	رجال	نساء	الإجمالي
نعم	74.4%	50.0%	62.2%
لا	8.8%	8.8%	8.8%
لا يعرف	16.8%	41.2%	29.0%
الإجمالي	100.0%	100.0%	100.0%

Q43_c: هل ستصوت لصالح الدستور اليمني الجديد إذا كان يتضمن: (دولة فدرالية)؟

الإجابة	رجال	نساء	الإجمالي
نعم	19.6%	2.8%	11.2%
لا	41.6%	12.8%	27.2%
لا يعرف	38.8%	84.4%	61.6%
الإجمالي	100.0%	100.0%	100.0%

Q44: ما هو أهم مصدر التي تستقي منها معلوماتك بشكل عام؟

الإجابة	رجال	نساء	الإجمالي
التلفزيون	59.6%	50.8%	55.2%
الراديو	13.2%	12.8%	13.0%
الصحف	2.0%	1.2%	1.6%

المواقع الإخبارية على الشبكة	.4%	.8%	.6%
الأصدقاء/ الأقارب	21.6%	26.8%	24.2%
الشخصيات الاجتماعية	.8%	.4%	.6%
الشخصيات الدينية/ المسجد	.8%	.4%	.4%
10	1.6%	.8%	1.2%
لا يعرف/ لا يرغب في متابعة شيء	6.4%	3.2%	3.2%
الإجمالي	100.0%	100.0%	100.0%

Q45: ما هي الوسيلة المفضلة بالنسبة لك لمتابعة مؤتمر الحوار الوطني في المستقبل؟

الإجابة	رجال	نساء	الإجمالي
عبر التلفزيون	76.0%	70.4%	73.2%
عبر الراديو	8.8%	9.6%	9.2%
عبر الصحف	.4%	.8%	.6%
المواقع الإخبارية على الشبكة	2.8%	.8%	1.8%
عبر الرسائل النصية	.8%	.4%	.4%
عبر الأصدقاء/ الأقارب	3.2%	4.0%	3.6%
عبر مواقع التواصل الاجتماعي	.8%	.4%	.6%
غير ذلك	1.6%	.8%	.8%
لا يعرف/ لا يرغب في متابعة شيء	6.4%	13.2%	9.8%
الإجمالي	100.0%	100.0%	100.0%

Q46: برأيك، ما هي الكيفية المفضلة لمتابعة فعاليات مؤتمر الحوار الوطني

الإجابة	رجال	نساء	الإجمالي
بث مباشر	71.6%	64.4%	68.1%
بث مسجل للجلسات كاملة	7.4%	6.3%	6.9%
بث ملخصات عن الجلسات	11.2%	3.4%	7.4%
تناول نتائج كل جلسة من خلال النشرات الإخبارية	7.9%	12.2%	10.0%
غير ذلك	.9%	.5%	.7%
لا يعرف/ لا يرغب في متابعة مؤتمر الحوار	.9%	13.2%	6.9%
الإجمالي	100.0%	100.0%	100.0%

Q47: هل تؤيد أو لا تؤيد مساواة الرجل والمرأة في: (العمل السياسي)؟

الإجابة	رجال	نساء	الإجمالي
نعم	50.0%	78.4%	64.2%
لا	43.2%	14.8%	29.0%
لا أعرف	6.8%	6.8%	6.8%

الإجمالي	100.0%	100.0%	100.0%
----------	--------	--------	--------

Q48: هل تؤيد أو لا تؤيد مساواة الرجل والمرأة في (شغل المناصب الحكومية)؟

الإجابة	رجال	نساء	الإجمالي
نعم	45.6%	79.6%	62.6%
لا	48.0%	14.4%	31.2%
لا أعرف	6.4%	6.0%	6.2%
الإجمالي	100.0%	100.0%	100.0%

Q49: هل تؤيد أو لا تؤيد مساواة الرجل والمرأة في (البرلمان)؟

الإجابة	رجال	نساء	الإجمالي
نعم	42.4%	70.8%	56.6%
لا	46.4%	12.8%	29.6%
لا أعرف	11.2%	16.4%	13.8%
الإجمالي	100.0%	100.0%	100.0%

Q50: لو كان الأمر بيدك، ما هي النسبة التي تقترحها لتمثيل النساء في مؤتمر الحوار الوطني؟

الإجابة	رجال	نساء	الإجمالي
أقل من 10%	8.4%	.8%	4.6%
10%	16.8%	2.4%	9.6%
20%	14.8%	6.0%	10.4%
30%	24.8%	9.6%	17.2%
50%	12.8%	36.4%	24.6%
أكثر من 50%	1.2%	26.4%	13.8%
ولا أي تمثيل	3.2%	1.2%	2.2%
لا أعرف	14.0%	14.8%	14.4%
أرفض تمثيلهن	4.0%	2.4%	3.2%
الإجمالي	100.0%	100.0%	100.0%

Q51_a: لو كان الأمر بيدك.....ما هي النسبة التي تقترحها لتمثيل النساء في (مجلس النواب)؟

الإجابة	رجال	نساء	الإجمالي
أقل من 10%	13.6%	1.6%	7.6%
10%	17.2%	4.0%	10.6%
20%	15.2%	8.8%	12.0%
30%	19.2%	15.2%	17.2%

18.2%	27.6%	8.8%	%50
12.4%	24.4%	.4%	أكثر من %50
3.2%	1.2%	5.2%	ولا أي تمثيل
14.2%	14.8%	13.6%	لا أعرف
4.6%	2.4%	6.8%	أرفض تمثيلهن
100.0%	100.0%	100.0%	الإجمالي

Q51_b: لو كان الأمر بيدك.....ما هي النسبة التي تقترحها لتمثيل النساء في (المجالس المحلية)؟

الإجابة	رجال	نساء	الإجمالي
أقل من %10	14.0%	.8%	7.4%
%10	15.6%	6.4%	11.0%
%20	16.0%	8.8%	12.4%
%30	16.0%	14.4%	15.2%
%50	5.6%	23.2%	14.4%
أكثر من %50	.8%	26.8%	13.8%
ولا أي تمثيل	7.6%	.8%	4.2%
لا أعرف	13.6%	15.6%	14.6%
أرفض تمثيلهن	10.8%	3.2%	7.0%
الإجمالي	100.0%	100.0%	100.0%

Q52: هل تعتقد بأن تمثيل المرأة في مؤتمر الحوار الوطني كان كافياً؟

الإجابة	رجال	نساء	الإجمالي
نعم	47.2%	26.8%	37.0%
لا	14.0%	22.0%	18.0%
لا أعرف	38.8%	51.2%	45.0%
الإجمالي	100.0%	100.0%	100.0%

Q53: هل تم تمثيل الأطفال في مؤتمر الحوار؟

الإجابة	رجال	نساء	الإجمالي
نعم	4.8%	10.4%	7.6%
لا	46.0%	31.2%	38.6%
لا أعرف	49.2%	58.4%	53.8%
الإجمالي	100.0%	100.0%	100.0%

Q54. ما هي قضايا الطفولة التي ترى أن على مؤتمر الحوار مناقشتها ؟

الإجابة	رجال	نساء	الإجمالي
الزواج المبكر	.4%	2.8%	1.6%
تهريب الأطفال	5.6%	6.0%	5.8%
عمالة الأطفال	6.8%	7.6%	7.2%
التعليم	54.0%	37.6%	45.8%
الصحة	17.6%	22.0%	19.8%
غير ذلك	3.2%	6.4%	4.8%
لا يعرف/ رفض	12.4%	17.6%	15.0%
الإجمالي	100.0%	100.0%	100.0%

الفئة العمرية

الإجابة	رجال	نساء	الإجمالي
19-18	6.4%	8.8%	7.6%
24-20	12.0%	19.6%	15.8%
29-25	13.6%	24.4%	19.0%
34-30	12.0%	14.4%	13.2%
39-35	18.4%	8.0%	13.2%
44-40	10.0%	6.8%	8.4%
49-45	7.6%	4.4%	6.0%
54-50	5.2%	3.2%	4.2%
59-55	3.2%	4.8%	4.0%
64-60	6.0%	4.0%	5.0%
+65	5.6%	1.6%	3.6%
الإجمالي	100.0%	100.0%	100.0%

Q63: الحالة الاجتماعية

الإجابة	رجال	نساء	الإجمالي
أعزب	15.6%	17.6%	16.6%
متزوج ولديك أولاد	77.2%	69.6%	73.4%
متزوج وليس لديك أولاد	7.2%	9.6%	8.4%
غيره		3.2%	1.6%
الإجمالي	100.0%	100.0%	100.0%

Q64: أرجو منك أن تطلعني على الدخل الشهري لأسرتك.....

الإجابة	رجال	نساء	الإجمالي
20,000 أو أقل	14.4%	8.4%	11.4%
40,000 - 20,001	24.8%	32.4%	28.6%
60,000 - 40,001	20.4%	28.4%	24.4%
80,000 - 60,001	15.6%	12.0%	13.8%
100,000-80,001	9.2%	8.4%	8.8%
120,000-100,001	.4%	2.8%	1.6%
140,000-120,001	1.2%	.4%	.8%
160,000 - 140,001	.8%	.4%	.6%
180,000 - 160,001		.4%	.2%
200,000 - 180,001		.4%	.2%
200,001 أو أكثر		1.2%	.6%
رفض الإجابة/ لا يعرف (لا تقرأ)	13.2%	4.8%	9.0%
الإجمالي	100.0%	100.0%	100.0%

Q65: وأي من العبارات التالية هي أفضل ما يصف دخلك الأسري؟

الإجابة	رجال	نساء	الإجمالي
ليس لدينا المال الكافي لتأمين احتياجاتنا الأساسية	19.2%	29.6%	24.4%
بمقدورنا أن نشترى ما هو ضروري	76.0%	67.6%	71.8%
بمقدورنا أن نشترى بعض الأشياء الباهظة الثمن	3.6%	1.6%	2.6%
يمكننا تقريباً شراء كل ما نرغب به	1.2%	1.2%	1.2%
الإجمالي	100.0%	100.0%	100.0%

Q66: ما هو أعلى مستوى تعليمي وصلت إليه؟

الإجابة	رجال	نساء	الإجمالي
أمي (غير متعلم)	24.8%	58.0%	41.4%
ليس لديه أي تعليم رسمي	5.2%	3.6%	4.4%
لديه بعض التعليم الأساسي	21.6%	13.2%	17.4%
أنهى المرحلة الأساسية	5.2%	2.4%	3.8%
بعض التعليم الثانوي/ أو ما يعادلها	10.0%	4.0%	7.0%
أنهى المرحلة الثانوية/ أو ما يعادلها	12.4%	7.6%	10.0%
تعليم مهني/ فني (بعد الثانوية)	.8%	4.0%	2.4%
بعض التعليم الجامعي	9.6%	2.8%	6.2%
حائز على شهادة جامعية	10.4%	4.4%	7.4%
الإجمالي	100.0%	100.0%	100.0%

5.2 ملحق رقم 2. جداول النتائج حسب المحافظة

Q1: هل أنت راض أم غير راض عن وضع أسرتك المعيشي حالياً؟

الإجابة	تعز	الحديدة	صنعاء	عمران	الإجمالي
غير راض تماماً	38.4%	20.6%	15.7%	38.6%	29.2%
غير راض إلى حد ما	21.6%	26.5%	25.7%	20.0%	23.6%
محايد (لا راضي ولا غير راضي)	10.0%		5.7%	1.4%	4.8%
راض إلى حد ما	23.7%	23.5%	18.6%	22.9%	22.8%
راض تماماً	6.3%	29.4%	34.3%	17.1%	19.6%
الإجمالي	100.0%	100.0%	100.0%	100.0%	100.0%

Q2: ما هو أهم شيء تعتقد أن توفره يمكن أن يجعل حياتك وحياتك أسرتك أفضل؟

الإجابة	تعز	الحديدة	صنعاء	عمران	الإجمالي
مصدر دخل/ وظيفة/ عمل/ زيادة الدخل	43.2%	55.3%	28.6%	38.6%	44.6%
انخفاض أسعار/ توفر سلع غذائية	21.1%	8.2%	20.0%	32.9%	18.2%
توفر الأمن	10.0%	5.9%	12.9%	10.0%	9.0%
استقرار البلاد/ استقرار سياسي	5.3%	2.9%	5.7%	5.7%	4.6%
خدمات مياه/ كهرباء/ هاتف	10.5%	16.5%	12.9%	4.3%	12.0%
الطرق/ البنية التحتية	1.1%		1.4%	1.4%	.8%
تعليم/ مدرسة	1.6%	1.8%	1.4%	4.3%	2.0%
خدمات صحية/ مستشفى..	2.1%	1.2%		2.9%	1.6%
غير ذلك	1.1%	4.1%	2.9%		2.2%
امتلاك منزل خاص	4.2%	1.8%	2.9%		2.6%
لا يعرف		2.4%	11.4%		2.4%
الإجمالي	100.0%	100.0%	100.0%	100.0%	100.0%

Q3: هل ترى بأن وضع أسرتك الحالي مقارنة بالسنة الماضية أفضل أم أسوأ؟

الإجابة	تعز	الحديدة	صنعاء	عمران	الإجمالي
أفضل	36.8%	40.6%	31.4%	34.3%	37.0%
أسوأ	36.3%	25.3%	50.0%	54.3%	37.0%
لم يتغير	26.8%	34.1%	18.6%	11.4%	26.0%
الإجمالي	100.0%	100.0%	100.0%	100.0%	100.0%

Q4: كيف تتوقع أن يكون وضع أسرتك بعد سنة من الآن؟

الإجابة	تعز	الحديدة	صنعاء	عمران	الإجمالي
---------	-----	---------	-------	-------	----------

أفضل	33.7%	55.3%	41.4%	78.6%	48.4%
اسوأ	12.6%	3.5%	11.4%	10.0%	9.0%
لن يتغير	4.2%	5.3%		5.7%	4.2%
لا يعرف	49.5%	35.9%	47.1%	5.7%	38.4%
الإجمالي	100.0%	100.0%	100.0%	100.0%	100.0%

Q5: ما هي أبرز مشكلة تواجهك أنت وأسرتك حالياً؟

الإجابة	تعز	الحديدة	صنعاء	عمران	الإجمالي
انعدام الوظائف (البطالة/ عدم وجود عمل/ مصدر دخل)	20.5%	32.4%	11.4%	32.9%	25.0%
غلاء المعيشة / المشاكل الاقتصادية الأخرى	60.0%	40.0%	58.6%	37.1%	49.8%
غياب الأمن/ السلاح/ العنف	2.6%	1.2%	1.4%	2.9%	2.0%
انعدام الاستقرار السياسي	2.1%			1.4%	1.0%
الانفصال	.5%				.2%
الفساد/ ضعف/ غياب مؤسسات الدولة			1.4%	1.4%	.4%
عدم توفر الخدمات (الماء، الكهرباء...)	10.0%	8.2%	4.3%	11.4%	8.8%
عدم توفر الطرق، البنية التحتية/ المواصلات				1.4%	.2%
التعليم	.5%	.6%		4.3%	1.0%
عدم توفر الخدمات الصحية	1.6%	9.4%		7.1%	4.8%
غير ذلك	2.1%	2.9%	2.9%		2.2%
لا يعرف		1.8%	5.7%		1.4%
لا يوجد		3.5%	14.3%		3.2%
الإجمالي	100.0%	100.0%	100.0%	100.0%	100.0%

Q6: ما هي أبرز مشكلة تواجه اليمن حالياً حسب رأيك؟

الإجابة	تعز	الحديدة	صنعاء	عمران	الإجمالي
البطالة، قلة فرص العمل	6.8%	22.9%	2.9%	11.4%	12.4%
الوضع الاقتصادي	35.3%	18.8%	15.7%	25.7%	25.6%
الوضع الأمني/ السلاح/ العنف	22.6%	14.1%	35.7%	12.9%	20.2%
الإرهاب	2.1%	2.4%		5.7%	2.4%
التشدد الديني/ الانقسام المذهبي	4.2%		4.3%	8.6%	3.4%
انعدام الاستقرار السياسي	8.9%	16.5%	25.7%	7.1%	13.6%
الانفصال	3.2%	1.8%	2.9%	4.3%	2.8%
الفساد/ ضعف مؤسسات الدولة	5.3%	3.5%	1.4%		3.4%
الخدمات (الكهرباء، الماء..)	3.7%	2.9%	4.3%	10.0%	4.4%
البنية التحتية	.5%				.2%

التعليم	1.1%	1.2%	5.7%	1.6%
الخدمات الصحية	5.7%	5.7%	8%	
غير ذلك	5.8%	2.9%	5.7%	4.4%
لا يعرف	5%	12.9%	1.4%	4.8%
الإجمالي	100.0%	100.0%	100.0%	100.0%

Q7: ما هي ثاني أهم مشكلة تواجه اليمن حالياً؟

الإجابة	تعز	الحديدة	صنعاء	عمران	الإجمالي
البطالة، قلة فرص العمل	13.7%	24.1%	10.0%	18.6%	17.4%
الوضع الاقتصادي	31.6%	16.5%	20.0%	21.4%	23.4%
الوضع الأمني/ السلاح/ العنف	13.7%	6.5%	12.9%	11.4%	10.8%
الإرهاب	1.6%	1.8%	11.4%	2.8%	
التشدد الديني/ الانقسام المذهبي	1.6%	6%	1.4%	2.9%	1.4%
انعدام الاستقرار السياسي	8.4%	12.4%	15.7%	7.1%	10.6%
الانفصال	4.7%	1.8%	1.4%	2.6%	
المشاكل الاقتصادية	2.6%	4.1%	1.4%	4.3%	3.2%
الفساد/ ضعف مؤسسات الدولة	6.8%	1.2%	2.9%	1.4%	3.6%
الخدمات (الكهرباء، الماء..)	8.4%	8.8%	10.0%	4.3%	8.2%
البنية التحتية	5%	6%	4%		
التعليم	3.2%	4.1%	10.0%	4.0%	
الخدمات الصحية	5%	3.5%	5.7%	2.2%	
غير ذلك	1.6%	1.2%	2.9%	1.4%	1.6%
لا يعرف	1.1%	12.9%	21.4%	7.8%	
الإجمالي	100.0%	100.0%	100.0%	100.0%	100.0%

Q8: هل تتابع ولو بشكل بسيط الأخبار المتعلقة باليمن؟

الإجابة	تعز	الحديدة	صنعاء	عمران	الإجمالي
نعم، بشكل مستمر	23.2%	8.8%	18.6%	41.4%	20.2%
أحياناً	57.9%	54.1%	58.6%	35.7%	53.6%
لا، لا أتابع	18.9%	37.1%	22.9%	22.9%	26.2%
الإجمالي	100.0%	100.0%	100.0%	100.0%	100.0%

Q9: هل تتابع الأخبار المتعلقة بالحوار الوطني؟

الإجابة	تعز	الحديدة	صنعاء	عمران	الإجمالي
نعم، بشكل مستمر	17.4%	7.6%	15.7%	24.3%	14.8%
أحياناً	47.4%	47.6%	62.9%	52.9%	50.4%

34.8%	22.9%	21.4%	44.7%	35.3%	لا، لا أتابع
100.0%	100.0%	100.0%	100.0%	100.0%	الإجمالي

Q10: كيف تتابع أخبار (الحوار الوطني)، أخبرني عن المصدر الرئيسي

الإجابة	تعز	الحديدة	صنعاء	عمران	الإجمالي
التلفزيون	81.3%	62.8%	67.3%	81.5%	73.6%
الراديو	12.2%	25.5%	5.5%	5.6%	13.8%
الصحف	2.4%				.9%
المواقع الاخبارية على الانترنت	1.6%	1.1%			.9%
الاصدقاء والاقارب	2.4%	9.6%	27.3%	13.0%	10.4%
الشخصيات الدينية/ المساجد		1.1%			.3%
الإجمالي	100.0%	100.0%	100.0%	100.0%	100.0%

Q11: ما هي أهم قناة تتابع (الحوار الوطني) من خلالها

الإجابة	تعز	الحديدة	صنعاء	عمران	الإجمالي
اليمن	64.0%	66.1%	62.2%	65.9%	64.6%
عدن (الرسمية)	1.0%				.4%
اليمن اليوم	5.0%	3.4%	13.5%	6.8%	6.3%
السعيدة	13.0%	20.3%	5.4%	4.5%	12.1%
سهيل	6.0%	3.4%	5.4%	9.1%	5.8%
المسيرة			5.4%	2.3%	1.3%
يمن شباب	6.0%			2.3%	2.9%
قنوات عربية (الجزيرة، العربية...)	4.0%	6.8%	5.4%	9.1%	5.8%
غير ذلك	1.0%		2.7%		.8%
الإجمالي	100.0%	100.0%	100.0%	100.0%	100.0%

Q12: ما هي أهم إذاعة تتابع (الحوار الوطني) عبرها؟

الإجابة	تعز	الحديدة	صنعاء	عمران	الإجمالي
إذاعة صنعاء	73.3%	79.2%	66.7%	100.0%	77.8%
إذاعة تعز	26.7%				8.9%
إذاعة الحديدة		16.7%			8.9%
إذاعة يمن FM			33.3%		2.2%
إذاعات دولية أخرى		4.2%			2.2%
الإجمالي	100.0%	100.0%	100.0%	100.0%	100.0%

Q13: ما هي أهم صحيفة تتابع (مؤتمر الحوار) غيرها؟

الإجابة	تعز	الحديدة	صنعاء	عمران	الإجمالي
الجمهورية	33.3%				33.3%
أخبار اليوم	66.7%				66.7%
الإجمالي	100.0%				100.0%

Q14: ما هو أهم موقع أو صفحة إخبارية تتابع من خلالها (مؤتمر الحوار) ؟

الإجابة	تعز	الحديدة	صنعاء	عمران	الإجمالي
الصحف اليمنية		.6%			.2%
عين اليمن الاخباريه، تعز سيتي	.5%				.2%
يمن نت، يمن برس	.5%				.2%
الإجمالي	100.0%	100.0%	100.0%	100.0%	100.0%

Q15: ما هو ثاني أهم مصدر تتابع أخبار (الحوار الوطني)، من خلاله؟

الإجابة	تعز	الحديدة	صنعاء	عمران	الإجمالي
التلفزيون	7.3%	6.4%	9.1%	1.9%	6.4%
الراديو	10.6%	26.6%	10.9%	13.0%	15.6%
الصحف	13.0%	4.3%	1.8%	13.0%	8.6%
المواقع الاخبارية على الانترنت	4.1%	1.1%	1.8%	1.9%	2.5%
الرسائل النصية	2.4%	1.1%			1.2%
الاصدقاء والاقارب	59.3%	37.2%	41.8%	37.0%	46.3%
الشخصيات الاجتماعية		1.1%		3.7%	.9%
الشخصيات الدينية/ المساجد		4.3%		1.9%	1.5%
مواقع التواصل الاجتماعي				9.3%	1.5%
غير ذلك	3.3%	18.1%	34.5%	18.5%	15.3%
الإجمالي	100.0%	100.0%	100.0%	100.0%	100.0%

Q16: ما هو أول شيء يتبادر إلى ذهنك عند سماع عبارة (الحوار الوطني)؟

الإجابة	تعز	الحديدة	صنعاء	عمران	الإجمالي
الاتفاق بين اليمنيين	34.7%	31.8%	40.0%	52.9%	37.0%
تقاسم السلطة	.5%			1.4%	.4%
شكل الدولة	.5%				.2%
أنهاء الأزمة	38.4%	28.8%	17.1%	27.1%	30.6%
الوحدة	2.1%	.6%	5.7%	2.9%	2.2%
الانفصال	1.6%			1.4%	.8%
بناء الدولة المدنية	3.7%	4.1%	4.3%	1.4%	3.6%

إستطلاع الحوار الوطني

الانتخابات	5%	2.9%	6%
غير ذلك	2.1%	1.2%	2.9%
توفر الأمن	1.6%	1.4%	8%
لا شيء	5%	6%	4%
لا يعرف	13.7%	32.9%	28.6%
الإجمالي	100.0%	100.0%	100.0%

Q17: حسب ما تعرفه كم سيستمر الحوار الوطني؟

الإجابة	تعز	الحديدة	صنعاء	عمران	الإجمالي
أقل من شهر		1.2%			4%
شهر		1.8%	4.3%	4.3%	1.8%
من شهرين إلى 3 أشهر	1.1%	6%	2.9%	4.3%	1.6%
أشهر 4-5	2.1%	6%	2.9%	1.4%	1.6%
أشهر 6-7	56.3%	30.6%	50.0%	48.6%	45.6%
شهر 8 - 12	2.6%	6%	1.4%	1.4%	1.6%
أكثر من سنة		6%	1.4%	2.9%	8%
دائما				7.1%	1.0%
لا يعرف	37.9%	64.1%	37.1%	30.0%	45.6%
الإجمالي	100.0%	100.0%	100.0%	100.0%	100.0%

Q18: هل المدة من وجهة نظرك كافية، طويلة جدا، أم طويلة قليلة أم قصيرة مدة طويلة، أو قصيرة؟

الإجابة	تعز	الحديدة	صنعاء	عمران	الإجمالي
قصيرة جدا	2.5%	4.4%		2.2%	2.5%
قصيرة إلى حد ما	13.2%	7.4%	17.4%	11.1%	12.1%
كافية	49.6%	26.5%	34.8%	62.2%	43.6%
طويلة إلى حد ما	19.0%	26.5%	17.4%	11.1%	19.3%
طويلة جدا	12.4%	14.7%	23.9%	6.7%	13.9%
لا يعرف	3.3%	20.6%	6.5%	6.7%	8.6%
الإجمالي	100.0%	100.0%	100.0%	100.0%	100.0%

Q19: إلى أي حد أنت مهتم بموضوع الحوار الوطني؟

الإجابة	تعز	الحديدة	صنعاء	عمران	الإجمالي
غير مهتم على الإطلاق	27.4%	31.2%	22.9%	12.9%	26.0%
غير مهتم إلى حد ما	9.5%	17.1%	2.9%	5.7%	10.6%
مهتم إلى حد ما	47.4%	32.9%	17.1%	38.6%	37.0%
مهتم جدا	15.8%	18.8%	57.1%	42.9%	26.4%
الإجمالي	100.0%	100.0%	100.0%	100.0%	100.0%

Q20: لماذا أنت مهتم، هل ممكن أن تعطيني أهم سبب؟

الإجابة	تعز	الحديدة	صنعاء	عمران	الإجمالي
لتنتهي مشاكل اليمن	62.5%	75.0%	65.4%	61.4%	66.2%
ليتحسن الوضع الاقتصادي	16.7%	12.5%	11.5%	10.5%	13.6%
حتى يتفق اليمنيون	.8%		7.7%		1.6%
لمنع احتمال الحرب	.8%	1.1%	3.8%		1.3%
من أجل الوحدة	.8%	4.5%	1.9%	3.5%	2.5%
قيام الدولة المدنية	.8%		1.9%		.6%
انتخاب رئيس جديد				1.8%	.3%
إنهاء الأزمة السياسية	15.0%	3.4%	7.7%	10.5%	9.8%
نزع سلاح الجماعات المسلحة		1.1%			.3%
معالجة قضايا الناس	.8%			10.5%	2.2%
غير ذلك	1.7%	1.1%		1.8%	1.3%
لا يعرف		1.1%			.3%
الإجمالي	100.0%	100.0%	100.0%	100.0%	100.0%

Q21: لماذا لست مهتما، هل ممكن أن تعطيني أهم سبب؟

الإجابة	تعز	الحديدة	صنعاء	عمران	الإجمالي
الحوار غير حقيقي	1.4%	3.7%	11.1%		3.3%
لا يهتم بمشاكلي	2.9%	1.2%	5.6%	7.7%	2.7%
لن يعالج مشاكل اليمن	7.1%			15.4%	3.8%
لا أتق بالمشاركين	2.9%	1.2%		15.4%	2.7%
مجرد ديكور سياسي	7.1%	1.2%			3.3%
مجهز ومعد من الخارج (أجندة خارجية)	1.4%				.5%
لا يمثل كل اليمنيين	1.4%				.5%
مشغول، لا أهتم بالسياسة	55.7%	46.3%	38.9%	30.8%	48.1%
غير ذلك	2.9%	3.7%			2.7%
لا يعرف	7.1%	25.6%	44.4%	30.8%	20.8%

6.0%			8.5%	5.7%	لا توجد كهرباء
5.5%			8.5%	4.3%	لا يوجد تلفزيون/راديو/ وسيلة متابعة
100.0%	100.0%	100.0%	100.0%	100.0%	الإجمالي

Q22: هل كل ما يتعلق بمؤتمر الحوار يبدو واضحا بالنسبة لك؟

الإجابة	تعز	الحديدة	صنعاء	عمران	الإجمالي
نعم	7.9%	7.6%	25.7%	21.4%	12.2%
قليلا	50.0%	20.0%	32.9%	45.7%	36.8%
لا، ليست واضحة	15.8%	30.6%	11.4%	18.6%	20.6%
لا أعرف	26.3%	41.8%	30.0%	14.3%	30.4%
الإجمالي	100.0%	100.0%	100.0%	100.0%	100.0%

Q24: حسب ما تعرفه، كيف تم اختيار المشاركين في مؤتمر الحوار؟

الإجابة	تعز	الحديدة	صنعاء	عمران	الإجمالي
عند طريق الأحزاب/ محاصصة بين الأحزاب	18.4%		2.9%	14.3%	9.4%
تمثيل لكل فئات المجتمع	19.5%	1.2%		1.4%	8.0%
شخصيات يختارها الرئيس	7.4%	.6%			3.0%
من السياسيين، فئات خاصة من الناس تختار	1.1%	1.2%	2.9%	1.4%	1.4%
اللجنة الفنية/ المسؤولين في الحوار الوطني اختاروهم	5.3%				2.0%
غير ذلك		.6%	5.7%	7.1%	2.0%
لا يعرف	48.4%	95.9%	88.6%	72.9%	73.6%
رفض		.6%		2.9%	.6%
الإجمالي	100.0%	100.0%	100.0%	100.0%	100.0%

Q25: هل تعتقد بأنه تم تمثيل كل القوى في المجتمع، حسب؟

الإجابة	تعز	الحديدة	صنعاء	عمران	الإجمالي
نعم	8.4%	7.1%	28.6%	30.0%	13.8%
معظمها	35.3%	8.2%	11.4%	34.3%	22.6%
لا، لم تمثل	13.2%	16.5%	10.0%	12.9%	13.8%
لا يعرف	43.2%	68.2%	50.0%	22.9%	49.8%
الإجمالي	100.0%	100.0%	100.0%	100.0%	100.0%

Q26: من هي برأيك الفئات/ المجموعات التي لم تمثل/ تشارك في (مؤتمر الحوار)؟

الإجابة	تعز	الحديدة	صنعاء	عمران	الإجمالي
الإصلاح		7.1%		11.1%	4.3%
الإشتراكي				11.1%	1.4%
الناصرى		3.6%			1.4%
حلفاء المشترك			14.3%		1.4%
الحراك الجنوبي	12.0%	3.6%	14.3%		7.2%
أنصار الله (الحوثيون)			14.3%		1.4%
الشباب		21.4%	42.9%	66.7%	21.7%
النساء				11.1%	1.4%
المهمشين_ (الفئات الخاصة)	16.0%	7.1%		33.3%	13.0%
قيادات الجيش والأمن				11.1%	1.4%
شيوخ القبائل				33.3%	4.3%
رجال الدين	8.0%			22.2%	5.8%
المغتربون				55.6%	7.2%
المستقلون	4.0%	3.6%			2.9%

Q27: هل تعتقد بأن هناك من يمثلك في مؤتمر الحوار؟

الإجابة	تعز	الحديدة	صنعاء	عمران	الإجمالي
نعم	31.1%	25.3%	30.0%	67.1%	34.0%
لا	31.6%	17.6%	27.1%	22.9%	25.0%
لا يعرف	37.4%	57.1%	42.9%	10.0%	41.0%
الإجمالي	100.0%	100.0%	100.0%	100.0%	100.0%

Q29: من تعتقد بأنه الأكثر تمثيلا (أكثر المشاركين) في مؤتمر الحوار؟

الإجابة	تعز	الحديدة	صنعاء	عمران	الإجمالي
المستقلين	.5%			1.4%	.4%
قوائم الأحزاب	43.7%	12.9%	21.4%	40.0%	29.6%
منظمات المجتمع المدني		.6%			.2%
قائمة الرئيس	1.1%	6.5%	10.0%	24.3%	7.4%
الشباب	3.7%	.6%		10.0%	3.0%
النساء	1.6%	1.8%			1.2%
غير ذلك	.5%	2.4%	1.4%		1.2%
الحراك الجنوبي	2.1%	4.1%	1.4%	1.4%	2.6%
لا يعرف	46.8%	71.2%	65.7%	22.9%	54.4%
الإجمالي	100.0%	100.0%	100.0%	100.0%	100.0%

Q29_b: من تعتقد بأنه الأكثر تأثيراً (من المشاركين) في مؤتمر الحوار؟

الإجابة	تعز	الحديدة	صنعاء	عمران	الإجمالي
المستقلين				1.4%	.2%
قوائم الأحزاب	1.6%	3.5%	2.9%	20.0%	5.0%
منظمات المجتمع المدني				2.9%	.4%
قائمة الرئيس	2.1%	3.5%	2.9%	2.9%	2.8%
الشباب	1.6%	.6%	2.9%	4.3%	1.8%
النساء	.5%	1.2%			.6%
غير ذلك	1.1%	4.1%	2.9%		2.2%
الحراك الجنوبي	2.6%	.6%			1.2%
الحوثيون		.6%		2.9%	.6%
لا يعرف	90.5%	85.9%	88.6%	65.7%	85.2%
الإجمالي	100.0%	100.0%	100.0%	100.0%	100.0%

Q30: من هي الشخصية التي لم تشارك في مؤتمر الحوار وتعتقد بأنه كان يجب أن تشارك؟

الإجابة	تعز	الحديدة	صنعاء	عمران	الإجمالي
أنا		.6%			.2%
أبي		.6%			.2%
أحمد علي عبد الله صالح	.5%		1.4%		.4%
الحراك الجنوبي الذي خارج البلاد		.6%			.2%
الحراك الوطني		.6%			.2%
الشباب		.6%			.2%
الشيخ /أحمد محمد وهيب		.6%			.2%
العاقل حق قريتنا		.6%			.2%
العلامة/يحيى الحجوري		.6%			.2%
العلماء		.6%		1.4%	.4%
المشايخ				1.4%	.2%
أهل قريتي		2.4%			.8%
أهلي قريتي		.6%			.2%
بشرى المقطري	.5%				.2%
توكل كرمان	4.7%	1.8%			2.4%
حسين الأحمر			1.4%		.2%
حميد الأحمر	.5%	.6%		27.1%	4.2%
حيدر أبو بكر العطاس	1.6%				.6%
حيدر ابوبكر العطاس	.5%				.2%

إستطلاع الحوار الوطني

د/ عبدالجبار طيب النور	.6%				.2%
زوجي	1.4%				.2%
شباب الثورة	.6%				.2%
شباب الثورة	.6%				.2%
شوقي احمد هائل	.5%				.2%
شوقي القاضي	1.1%				.4%
شيخ القرية	.6%				.2%
طارق علي عبدالله صالح	1.4%				.2%
عبدالقادر هلال	1.4%				.2%
عبدالمجيد الزنداني	.6%	1.4%	1.0%	1.6%	
عد المجيد الزنداني	1.4%				.2%
علماء اليمن	1.4%				.2%
علي سالم البيض	.6%	1.4%	1.2%	1.6%	
علي عبد الله صالح	1.8%	11.4%	3.0%	2.1%	
علي ناصر محمد	.6%		1.0%	2.1%	
فيصل سعيد فارح	.5%				.2%
لا يعرف	60.0%	71.4%	51.0%	40.5%	
لا يوجد	22.4%	5.7%	25.0%	35.3%	
محمد القيرعي	.5%				.2%
محمد اليدومي	.5%	1.4%	4%		
محمد سالم باسندوة	.6%	4.3%	2.8%	5.3%	
منصور الحنق	1.4%				.2%
نساء قرיתי	.6%				.2%
الإجمالي	100.0%	100.0%	100.0%	100.0%	100.0%

Q31_A : (الأحزاب) هل تعتقد بأنه تم تمثيله/ تمثيلها في (مؤتمر الحوار) بشكل مناسب، أكثر من اللازم، أقل من اللازم، أو لم يتم تمثيلها؟

الإجابة	تعز	الحديدة	صنعاء	عمران	الإجمالي
نعم ممثلة بشكل مناسب	28.4%	19.4%	21.4%	62.9%	29.2%
نعم لكن أكثر مما يجب	32.1%	5.9%	25.7%	17.1%	20.2%
نعم لكن أقل مما يجب	1.1%	2.9%	8.6%	5.7%	3.4%
لم يتم تمثيلها		1.2%			.4%
لا يعرف	38.4%	70.6%	44.3%	14.3%	46.8%
الإجمالي	100.0%	100.0%	100.0%	100.0%	100.0%

Q31_B : (الرئيس (قائمة الرئيس)) هل تعتقد بأنه تم تمثيله/ تمثيلها في (مؤتمر الحوار) بشكل مناسب، أكثر من اللازم، أقل من اللازم، أو لم يتم تمثيلها؟

الإجابة	تعز	الحديدة	صنعاء	عمران	الإجمالي
نعم ممثلة بشكل مناسب	18.4%	25.9%	27.1%	70.0%	29.4%
نعم لكن أكثر مما يجب	21.6%	2.4%	14.3%	12.9%	12.8%
نعم لكن أقل مما يجب	3.7%	2.9%	2.9%	8.6%	4.0%
لم يتم تمثيلها		.6%			.2%
لا يعرف	56.3%	68.2%	55.7%	8.6%	53.6%
الإجمالي	100.0%	100.0%	100.0%	100.0%	100.0%

Q31_C : (الحراك الجنوبي) هل تعتقد بأنه تم تمثيله/ تمثيلها في (مؤتمر الحوار) بشكل مناسب، أكثر من اللازم، أقل من اللازم، أو لم يتم تمثيلها؟

الإجابة	تعز	الحديدة	صنعاء	عمران	الإجمالي
نعم ممثلة بشكل مناسب	21.1%	11.8%	17.1%	38.6%	19.8%
نعم لكن أكثر مما يجب	11.6%	6.5%	4.3%	27.1%	11.0%
نعم لكن أقل مما يجب	19.5%	4.1%	10.0%	15.7%	12.4%
لم يتم تمثيلها	1.6%	5.9%	4.3%		3.2%
لا يعرف	46.3%	71.8%	64.3%	18.6%	53.6%
الإجمالي	100.0%	100.0%	100.0%	100.0%	100.0%

Q31_D : (أنصار الله (الحوثيون)) هل تعتقد بأنه تم تمثيله/ تمثيلها في (مؤتمر الحوار) بشكل مناسب، أكثر من اللازم، أقل من اللازم، أو لم يتم تمثيلها؟

الإجابة	تعز	الحديدة	صنعاء	عمران	الإجمالي
نعم ممثلة بشكل مناسب	27.4%	11.2%	22.9%	31.4%	21.8%
نعم لكن أكثر مما يجب	13.2%	5.3%	1.4%	40.0%	12.6%
نعم لكن أقل مما يجب	7.9%	1.8%	7.1%	12.9%	6.4%
لم يتم تمثيلها	.5%	4.7%	5.7%		2.6%
لا يعرف	51.1%	77.1%	62.9%	15.7%	56.6%
الإجمالي	100.0%	100.0%	100.0%	100.0%	100.0%

Q31_E : (الشباب) هل تعتقد بأنه تم تمثيله/ تمثيلها في (مؤتمر الحوار) بشكل مناسب، أكثر من اللازم، أقل من اللازم، أو لم يتم تمثيلها؟

الإجابة	تعز	الحديدة	صنعاء	عمران	الإجمالي
نعم ممثلة بشكل مناسب	10.5%	15.9%	11.4%	25.7%	14.6%
نعم لكن أكثر مما يجب	2.6%		2.9%	1.4%	1.6%
نعم لكن أقل مما يجب	44.7%	12.9%	8.6%	58.6%	30.8%
لم يتم تمثيلها	2.1%	1.2%	34.3%	4.3%	6.6%

لا يعرف	40.0%	70.0%	42.9%	10.0%	46.4%
الإجمالي	100.0%	100.0%	100.0%	100.0%	100.0%

Q31_F : (المرأة) هل تعتقد بأنه تم تمثيله/ تمثيلها في (مؤتمر الحوار) بشكل مناسب، أكثر من اللازم، أقل من اللازم، أو لم يتم تمثيلها؟

الإجابة	تعز	الحديدية	صنعاء	عمران	الإجمالي
نعم ممثلة بشكل مناسب	38.9%	23.5%	35.7%	35.7%	32.8%
نعم لكن أكثر مما يجب	5.8%	1.8%	2.9%	7.1%	4.2%
نعم لكن أقل مما يجب	15.8%	4.1%	21.4%	48.6%	17.2%
لم يتم تمثيلها		1.8%		1.4%	.8%
لا يعرف	39.5%	68.8%	40.0%	7.1%	45.0%
الإجمالي	100.0%	100.0%	100.0%	100.0%	100.0%

Q31_G : (منظمات المجتمع المدني) هل تعتقد بأنه تم تمثيله/ تمثيلها في (مؤتمر الحوار) بشكل مناسب، أكثر من اللازم، أقل من اللازم، أو لم يتم تمثيلها؟

الإجابة	تعز	الحديدية	صنعاء	عمران	الإجمالي
نعم ممثلة بشكل مناسب	15.8%	8.8%	17.1%	15.7%	13.6%
نعم لكن أكثر مما يجب	1.1%	1.2%	2.9%	2.9%	1.6%
نعم لكن أقل مما يجب	17.4%	9.4%	1.4%	25.7%	13.6%
لم يتم تمثيلها	.5%	1.8%		2.9%	1.2%
لا يعرف	65.3%	78.8%	78.6%	52.9%	70.0%
الإجمالي	100.0%	100.0%	100.0%	100.0%	100.0%

Q31_H : (الأطفال) هل تعتقد بأنه تم تمثيله/ تمثيلها في (مؤتمر الحوار) بشكل مناسب، أكثر من اللازم، أقل من اللازم، أو لم يتم تمثيلها؟

الإجابة	تعز	الحديدية	صنعاء	عمران	الإجمالي
نعم ممثلة بشكل مناسب	.5%	3.5%		1.4%	1.6%
نعم لكن أكثر مما يجب				1.4%	.2%
نعم لكن أقل مما يجب	1.1%	1.2%	4.3%	20.0%	4.2%
لم يتم تمثيلها	51.1%	13.5%	47.1%	47.1%	37.2%
لا يعرف	47.4%	81.8%	48.6%	30.0%	56.8%
الإجمالي	100.0%	100.0%	100.0%	100.0%	100.0%

Q31_I : (الفئات الخاصة (المهمشين)) هل تعتقد بأنه تم تمثيله/ تمثيلها في (مؤتمر الحوار) بشكل مناسب، أكثر من اللازم، أقل من اللازم، أو لم يتم تمثيلها؟

الإجابة	تعز	الحديدية	صنعاء	عمران	الإجمالي
نعم ممثلة بشكل مناسب	3.2%	2.9%		2.9%	2.6%

2%	1.4%				نعم لكن أكثر مما يجب
20.6%	44.3%	2.9%	10.6%	27.4%	نعم لكن أقل مما يجب
18.2%	34.3%	17.1%	6.5%	23.2%	لم يتم تمثيلها
58.4%	17.1%	80.0%	80.0%	46.3%	لا يعرف
100.0%	100.0%	100.0%	100.0%	100.0%	الإجمالي
					الإجمالي

J_Q31: (العسكريين (قيادات الجيش والأمن)) هل تعتقد بأنه تم تمثيله/ تمثيلها في (مؤتمر الحوار) بشكل مناسب، أكثر من اللازم، أقل من اللازم، أو لم يتم تمثيلها؟

	الإجابة	تعز	الحديدة	صنعاء	عمران	الإجمالي
	نعم ممثلة بشكل مناسب	11.6%	11.8%	10.0%	27.1%	13.6%
	نعم لكن أكثر مما يجب	7.9%	3.5%	2.9%	4.3%	5.2%
	نعم لكن أقل مما يجب	5.8%	2.4%	7.1%	38.6%	9.4%
	لم يتم تمثيلها	6.8%	5.3%	11.4%	10.0%	7.4%
	لا يعرف	67.9%	77.1%	68.6%	20.0%	64.4%
	الإجمالي	100.0%	100.0%	100.0%	100.0%	100.0%

K_Q31: (رجال الأعمال والتجار) هل تعتقد بأنه تم تمثيله/ تمثيلها في (مؤتمر الحوار) بشكل مناسب، أكثر من اللازم، أقل من اللازم، أو لم يتم تمثيلها؟

	الإجابة	تعز	الحديدة	صنعاء	عمران	الإجمالي
	نعم ممثلة بشكل مناسب	12.6%	15.3%	11.4%	28.6%	15.6%
	نعم لكن أكثر مما يجب	5.8%	2.4%		35.7%	8.0%
	نعم لكن أقل مما يجب	2.6%	1.8%	7.1%	7.1%	3.6%
	لم يتم تمثيلها	6.3%	.6%	4.3%	4.3%	3.8%
	لا يعرف	72.6%	80.0%	77.1%	24.3%	69.0%
	الإجمالي	100.0%	100.0%	100.0%	100.0%	100.0%
	الإجمالي					

L_Q31: (المشايخ (مشايخ قبليين)) هل تعتقد بأنه تم تمثيله/ تمثيلها في (مؤتمر الحوار) بشكل مناسب، أكثر من اللازم، أقل من اللازم، أو لم يتم تمثيلها؟

	الإجابة	تعز	الحديدة	صنعاء	عمران	الإجمالي
	نعم ممثلة بشكل مناسب	15.8%	10.6%	21.4%	35.7%	17.6%
	نعم لكن أكثر مما يجب	17.9%	8.2%	1.4%	35.7%	14.8%
	نعم لكن أقل مما يجب	5.8%	4.7%	10.0%	10.0%	6.6%
	لم يتم تمثيلها	2.6%	1.2%	1.4%	7.1%	2.6%
	لا يعرف	57.9%	75.3%	65.7%	11.4%	58.4%
	الإجمالي	100.0%	100.0%	100.0%	100.0%	100.0%

Q31_M : (العلماء (مشائخ دين)) هل تعتقد بأنه تم تمثيله/ تمثيلها في (مؤتمر الحوار) بشكل مناسب، أكثر من اللازم، أقل من اللازم، أو لم يتم تمثيلها؟

الإجابة	تعز	الحديدة	صنعاء	عمران	الإجمالي
نعم ممثلة بشكل مناسب	13.2%	9.4%	21.4%	21.4%	14.2%
نعم لكن أكثر مما يجب	10.0%	2.9%	2.9%	12.9%	7.0%
نعم لكن أقل مما يجب	13.2%	11.8%	8.6%	25.7%	13.8%
لم يتم تمثيلها	5.8%	.6%		20.0%	5.2%
لا يعرف	57.9%	75.3%	67.1%	20.0%	59.8%
الإجمالي	100.0%	100.0%	100.0%	100.0%	100.0%

Q31_N : (المغربيين) هل تعتقد بأنه تم تمثيله/ تمثيلها في (مؤتمر الحوار) بشكل مناسب، أكثر من اللازم، أقل من اللازم، أو لم يتم تمثيلها؟

الإجابة	تعز	الحديدة	صنعاء	عمران	الإجمالي
نعم ممثلة بشكل مناسب	7.4%	4.7%	5.7%	11.4%	6.8%
نعم لكن أكثر مما يجب	.6%			1.4%	.4%
نعم لكن أقل مما يجب	11.6%	10.6%	7.1%	45.7%	15.4%
لم يتم تمثيلها	10.5%	4.7%	17.1%	18.6%	10.6%
لا يعرف	70.5%	79.4%	70.0%	22.9%	66.8%
الإجمالي	100.0%	100.0%	100.0%	100.0%	100.0%

Q31_O : (المستقلين) هل تعتقد بأنه تم تمثيله/ تمثيلها في (مؤتمر الحوار) بشكل مناسب، أكثر من اللازم، أقل من اللازم، أو لم يتم تمثيلها؟

الإجابة	تعز	الحديدة	صنعاء	عمران	الإجمالي
نعم ممثلة بشكل مناسب	21.1%	7.1%	11.4%	15.7%	14.2%
نعم لكن أكثر مما يجب	1.1%			4.3%	1.0%
نعم لكن أقل مما يجب	16.8%	8.2%	2.9%	25.7%	13.2%
لم يتم تمثيلها	1.6%	2.4%	7.1%	2.9%	2.8%
لا يعرف	59.5%	82.4%	78.6%	51.4%	68.8%
الإجمالي	100.0%	100.0%	100.0%	100.0%	100.0%

Q31_P : (أخرى) هل تعتقد بأنه تم تمثيله/ تمثيلها في (مؤتمر الحوار) بشكل مناسب، أكثر من اللازم، أقل من اللازم، أو لم يتم تمثيلها؟

الإجابة	تعز	الحديدة	صنعاء	عمران	الإجمالي
نعم ممثلة بشكل مناسب	4.7%			1.4%	2.0%
نعم لكن أقل مما يجب	13.7%	1.2%		1.4%	5.8%
لم يتم تمثيلها	8.4%	3.5%		1.4%	4.6%
لا يعرف	73.2%	95.3%	100.0%	95.7%	87.6%
الإجمالي	100.0%	100.0%	100.0%	100.0%	100.0%

Q32 : من خلال متابعتك، معرفتك، هل يتناول مؤتمر الحوار المشاكل التي تواجه اليمن فعلياً؟

الإجابة	تعز	الحديدة	صنعاء	عمران	الإجمالي
نعم	59.5%	50.6%	64.3%	67.1%	58.2%
لا	5.3%	7.6%	10.0%	17.1%	8.4%
لا يعرف	35.3%	41.8%	25.7%	15.7%	33.4%
الإجمالي	100.0%	100.0%	100.0%	100.0%	100.0%

Q33 : ما هي أهم قضية ترى بأن على مؤتمر الحوار التركيز عليها أكثر من غيرها؟

الإجابة	تعز	الحديدة	صنعاء	عمران	الإجمالي
قضية الجنوب	21.1%	10.6%	22.9%	22.9%	18.0%
قضية صعدة (الحوثيون)	1.6%	1.8%	2.9%	18.6%	4.2%
الوضع الاقتصادي	25.3%	10.6%	7.1%	25.7%	17.8%
الأمن	19.5%	11.8%	22.9%	4.3%	15.2%
الاستقرار السياسي	6.8%	6.5%	10.0%	7.1%	7.2%
المصالحة الوطنية	.5%	11.2%	5.7%	1.4%	5.0%
بناء الدولة	.5%	4.7%	4.3%	1.4%	2.6%
استقلالية الهيئات		.6%			.2%
الحكم الرشيد	.5%	.6%		1.4%	.6%
بناء الجيش والأمن	.5%			1.4%	.4%
الحقوق والحريات	1.1%	.6%	1.4%	2.9%	1.2%
التنمية الشاملة	1.1%	27.6%		1.4%	10.0%
غير ذلك	2.1%	4.7%	2.9%	5.7%	3.6%
الحافظ على الوحدة	4.2%	2.9%		4.3%	3.2%
توفير الخدمات/ الكهرباء/ الماء	2.1%		1.4%		1.0%
المغتربين في السعودية	2.6%			1.4%	1.2%
لا أعرف	10.5%	5.9%	18.6%		8.6%
الإجمالي	100.0%	100.0%	100.0%	100.0%	100.0%

Q34: هل تشعر بأن مؤتمر الحوار يتناول مشاكل أو معالجات لمواضيع تهمةك أنت شخصياً؟

الإجابة	تعز	الحديدة	صنعاء	عمران	الإجمالي
نعم	59.5%	46.5%	35.7%	42.9%	49.4%
لا	9.5%	11.8%	22.9%	38.6%	16.2%
لا يعرف	31.1%	41.8%	41.4%	18.6%	34.4%
الإجمالي	100.0%	100.0%	100.0%	100.0%	100.0%

Q35: ما هي هذه المواضيع/ القضايا التي تهمةك وتعتقد بأن مؤتمر الحوار يتناولها

الإجابة	تعز	الحديدة	صنعاء	عمران	الإجمالي
إنعاش الاقتصاد	83.5%	14.6%	40.7%	30.0%	50.4%
البطالة/ توفير فرص عمل	45.2%	34.1%	11.1%	20.0%	35.0%
توحيد الجيش	5.2%	1.2%	3.7%	3.3%	3.5%
استمرار الوحدة	11.3%	28.0%	14.8%	10.0%	16.9%
قضية الجنوب	17.4%	7.3%	7.4%	10.0%	12.2%
الخدمات (الكهرباء/ الماء...)	55.7%	23.2%	11.1%	40.0%	38.6%
الخدمات الصحية	22.6%	11.0%		10.0%	15.0%
الطرق والمواصلات	8.7%	3.7%		6.7%	5.9%
أخرى	27.0%	9.8%	18.5%	3.3%	17.7%

Q36: إلى أي مدى تثق في أن مؤتمر الحوار الوطني سيؤدي إلى حل مشاكل اليمن؟

الإجابة	تعز	الحديدة	صنعاء	عمران	الإجمالي
لا أثق مطلقاً	3.7%	2.4%	1.4%	14.3%	4.4%
لا أثق إلى حد ما	2.1%	4.1%	1.4%	2.9%	2.8%
محايد	42.6%	33.5%	24.3%	37.1%	36.2%
أثق إلى حد ما	33.2%	45.9%	35.7%	17.1%	35.6%
أثق بشكل كبير	18.4%	14.1%	37.1%	28.6%	21.0%
الإجمالي	100.0%	100.0%	100.0%	100.0%	100.0%

Q37: إلى أي مدى تتفق في أن مؤتمر الحوار الوطني سيؤدي إلى حل مشاكل محافظتك؟

الإجابة	تعز	الحديدة	صنعاء	عمران	الإجمالي
لا أثق مطلقا	3.2%	4.7%	2.9%	15.7%	5.4%
لا أثق إلى حد ما	2.1%	4.1%	8.6%	1.4%	3.6%
محايد	46.3%	37.1%	21.4%	50.0%	40.2%
أثق إلى حد ما	33.2%	44.1%	34.3%	18.6%	35.0%
أثق بشكل كبير	15.3%	10.0%	32.9%	14.3%	15.8%
الإجمالي	100.0%	100.0%	100.0%	100.0%	100.0%

Q39: إلى أي مدى تتفق في أن مؤتمر الحوار الوطني سيفضي إلى حل مشاكلك/مشاكل أسرته؟

الإجابة	تعز	الحديدة	صنعاء	عمران	الإجمالي
لا أثق مطلقا	18.9%	5.9%	15.7%	21.4%	14.4%
لا أثق إلى حد ما	2.6%	2.9%	2.9%	5.7%	3.2%
محايد	44.7%	42.9%	24.3%	54.3%	42.6%
أثق إلى حد ما	24.2%	38.2%	27.1%	7.1%	27.0%
أثق بشكل كبير	9.5%	10.0%	30.0%	11.4%	12.8%
الإجمالي	100.0%	100.0%	100.0%	100.0%	100.0%

Q40: ما الذي تأمل أن يحققه/يخرج به مؤتمر الحوار بالنسبة لـ:(شكل الدولة اليمنية) هل:

الإجابة	تعز	الحديدة	صنعاء	عمران	الإجمالي
فيدرالي	12.6%	8.8%	5.7%		8.6%
دولة مركزية	12.1%	2.9%	34.3%	81.4%	21.8%
الوضع الحالي	14.2%	2.4%	4.3%	2.9%	7.2%
لا يعرف	61.1%	85.9%	55.7%	15.7%	62.4%
الإجمالي	100.0%	100.0%	100.0%	100.0%	100.0%

Q41: ما الذي تأمل أن يحققه/يخرج به مؤتمر الحوار بالنسبة لـ:(نظام الحكم في اليمن)، هل:

الإجابة	تعز	الحديدة	صنعاء	عمران	الإجمالي
نظام رئاسي	13.2%	42.9%	37.1%	65.7%	34.0%
نظام برلماني	14.2%	14.1%	35.7%	27.1%	19.0%
الوضع الحالي	22.1%		2.9%	1.4%	9.0%
لا يعرف	50.5%	42.9%	24.3%	5.7%	38.0%
الإجمالي	100.0%	100.0%	100.0%	100.0%	100.0%

Q42: ما الذي تأمل أن يحققه/ يخرج به مؤتمر الحوار بالنسبة لـ: (النظام الانتخابي في اليمن) هل

الإجابة	تعز	الحديدة	صنعاء	عمران	الإجمالي
قائمة نسبية	10.5%	11.8%	17.1%	31.4%	14.8%
قائمة فردية	2.6%	3.5%	1.4%	45.7%	8.8%
كلاهما	.5%	7.6%	31.4%	4.3%	7.8%
النظام الانتخابي الحالي	26.3%	1.2%	2.9%	1.4%	11.0%
لا يعرف	60.0%	75.9%	47.1%	17.1%	57.6%
الإجمالي	100.0%	100.0%	100.0%	100.0%	100.0%

Q43_a: هل ستصوت لصالح الدستور اليمني الجديد إذا كان يتضمن: (المساواة بين الرجال والنساء)؟

الإجابة	تعز	الحديدة	صنعاء	عمران	الإجمالي
نعم	67.9%	70.0%	65.7%	68.6%	68.4%
لا	27.4%	20.0%	8.6%	31.4%	22.8%
لا يعرف	4.7%	10.0%	25.7%	8.8%	8.8%
الإجمالي	100.0%	100.0%	100.0%	100.0%	100.0%

Q43_b: هل ستصوت لصالح الدستور اليمني الجديد إذا كان يتضمن: (الدولة المدنية)؟

الإجابة	تعز	الحديدة	صنعاء	عمران	الإجمالي
نعم	67.9%	65.3%	51.4%	50.0%	62.2%
لا	4.7%	8.2%	4.3%	25.7%	8.8%
لا يعرف	27.4%	26.5%	44.3%	24.3%	29.0%
الإجمالي	100.0%	100.0%	100.0%	100.0%	100.0%

Q43_c: هل ستصوت لصالح الدستور اليمني الجديد إذا كان يتضمن: (دولة فدرالية)؟

الإجابة	تعز	الحديدة	صنعاء	عمران	الإجمالي
نعم	13.2%	14.1%	8.6%	1.4%	11.2%
لا	27.4%	18.8%	31.4%	42.9%	27.2%
لا يعرف	59.5%	67.1%	60.0%	55.7%	61.6%
الإجمالي	100.0%	100.0%	100.0%	100.0%	100.0%

Q44: ما هو أهم مصدر التي تستقي منها معلوماتك بشكل عام؟

الإجابة	تعز	الحديدة	صنعاء	عمران	الإجمالي
التلفزيون	62.6%	41.2%	62.9%	61.4%	55.2%
الراديو	10.0%	23.5%	1.4%	7.1%	13.0%
الصحف	2.1%	2.4%			1.6%
المواقع الإخبارية على الشبكة	1.1%	.6%			.6%
الأصدقاء/ الأقارب	24.2%	27.1%	20.0%	21.4%	24.2%
الشخصيات الاجتماعية		.6%		2.9%	.6%
الشخصيات الدينية/ المسجد				2.9%	.4%
أخرى		1.2%	1.4%	4.3%	1.2%
لا يعرف/ لا يرغب في متابعة شيء		3.5%	14.3%		3.2%
الإجمالي	100.0%	100.0%	100.0%	100.0%	100.0%

Q45: ما هي الوسيلة المفضلة بالنسبة لك لمتابعة مؤتمر الحوار الوطني في المستقبل؟

الإجابة	تعز	الحديدة	صنعاء	عمران	الإجمالي
عبر التلفزيون	80.0%	68.8%	65.7%	72.9%	73.2%
عبر الراديو	5.3%	15.9%	1.4%	11.4%	9.2%
عبر الصحف	1.1%	.6%			.6%
المواقع الإخبارية على الشبكة	1.6%	1.2%	4.3%	1.4%	1.8%
عبر الرسائل النصية	.5%			1.4%	.4%
عبر الأصدقاء/ الأقارب	3.7%	2.4%	5.7%	4.3%	3.6%
عبر مواقع التواصل الاجتماعي		1.2%		1.4%	.6%
غير ذلك				5.7%	.8%
لا يعرف/ لا يرغب في متابعة شيء	7.9%	10.0%	22.9%	1.4%	9.8%
الإجمالي	100.0%	100.0%	100.0%	100.0%	100.0%

Q46: برأيك، ما هي الكيفية المفضلة لمتابعة فعاليات مؤتمر الحوار الوطني

الإجابة	تعز	الحديدة	صنعاء	عمران	الإجمالي
بث مباشر	76.7%	49.3%	66.7%	91.8%	68.1%
بث مسجل للجلسات كاملة	8.6%	8.8%	2.1%	1.6%	6.9%
بث ملخصات عن الجلسات	6.1%	12.2%	4.2%	1.6%	7.4%
تناول نتائج كل جلسة من خلال النشرات الإخبارية	8.0%	14.2%	16.7%		10.0%
غير ذلك		.7%		3.3%	.7%
لا يعرف/ لا يرغب في متابعة مؤتمر الحوار	.6%	14.9%	10.4%	1.6%	6.9%
الإجمالي	100.0%	100.0%	100.0%	100.0%	100.0%

Q47: هل تؤيد أو لا تؤيد مساواة الرجل والمرأة في: (العمل السياسي)؟

الإجابة	تعز	الحديدة	صنعاء	عمران	الإجمالي
نعم	66.3%	61.2%	60.0%	70.0%	64.2%
لا	29.5%	30.6%	27.1%	25.7%	29.0%
لا أعرف	4.2%	8.2%	12.9%	4.3%	6.8%
الإجمالي	100.0%	100.0%	100.0%	100.0%	100.0%

Q48: هل تؤيد أو لا تؤيد مساواة الرجل والمرأة في (شغل المناصب الحكومية)؟

الإجابة	تعز	الحديدة	صنعاء	عمران	الإجمالي
نعم	67.4%	54.1%	70.0%	62.9%	62.6%
لا	28.4%	35.3%	24.3%	35.7%	31.2%
لا أعرف	4.2%	10.6%	5.7%	1.4%	6.2%
الإجمالي	100.0%	100.0%	100.0%	100.0%	100.0%

Q49: هل تؤيد أو لا تؤيد مساواة الرجل والمرأة في (البرلمان)؟

الإجابة	تعز	الحديدة	صنعاء	عمران	الإجمالي
نعم	66.3%	50.6%	40.0%	61.4%	56.6%
لا	30.0%	31.8%	17.1%	35.7%	29.6%
لا أعرف	3.7%	17.6%	42.9%	2.9%	13.8%
الإجمالي	100.0%	100.0%	100.0%	100.0%	100.0%

Q50: لو كان الأمر بيدك، ما هي النسبة التي تقترحها لتمثيل النساء في مؤتمر الحوار الوطني؟

الإجابة	تعز	الحديدة	صنعاء	عمران	الإجمالي
أقل من 10%	4.7%	5.9%	1.4%	4.3%	4.6%
10%	5.3%	11.8%	14.3%	11.4%	9.6%
20%	8.4%	10.6%	12.9%	12.9%	10.4%
30%	25.8%	14.1%	11.4%	7.1%	17.2%
50%	32.6%	19.4%	27.1%	12.9%	24.6%
أكثر من 50%	7.4%	15.3%	8.6%	32.9%	13.8%
ولا أي تمثيل	3.2%	1.2%	2.9%	1.4%	2.2%
لا أعرف	12.1%	17.6%	18.6%	8.6%	14.4%
أرفض تمثيلهن	.5%	4.1%	2.9%	8.6%	3.2%
الإجمالي	100.0%	100.0%	100.0%	100.0%	100.0%

Q51_a: لو كان الأمر بيدك.....ما هي النسبة التي تقترحها لتمثيل النساء في (مجلس النواب)؟

الإجابة	تعز	الحديدة	صنعاء	عمران	الإجمالي
أقل من 10%	6.8%	8.8%	5.7%	8.6%	7.6%
10%	4.7%	12.4%	20.0%	12.9%	10.6%
20%	12.6%	14.1%	7.1%	10.0%	12.0%
30%	28.4%	12.4%	7.1%	8.6%	17.2%
50%	25.3%	13.5%	21.4%	7.1%	18.2%
أكثر من 50%	4.7%	14.1%	10.0%	31.4%	12.4%
ولا أي تمثيل	5.3%	.6%	4.3%	2.9%	3.2%
لا أعرف	11.6%	17.1%	20.0%	8.6%	14.2%
أرفض تمثيلهن	.5%	7.1%	4.3%	10.0%	4.6%
الإجمالي	100.0%	100.0%	100.0%	100.0%	100.0%

Q51_b: لو كان الأمر بيدك.....ما هي النسبة التي تقترحها لتمثيل النساء في (المجالس المحلية)؟

الإجابة	تعز	الحديدة	صنعاء	عمران	الإجمالي
أقل من 10%	6.8%	8.8%	5.7%	7.1%	7.4%
10%	6.8%	10.6%	24.3%	10.0%	11.0%
20%	13.2%	11.8%	10.0%	14.3%	12.4%
30%	27.4%	9.4%	2.9%	8.6%	15.2%
50%	20.0%	12.9%	15.7%	1.4%	14.4%
أكثر من 50%	7.9%	15.9%	8.6%	30.0%	13.8%
ولا أي تمثيل	5.8%	2.4%	2.9%	5.7%	4.2%
لا أعرف	11.1%	18.2%	22.9%	7.1%	14.6%
أرفض تمثيلهن	1.1%	10.0%	7.1%	15.7%	7.0%
الإجمالي	100.0%	100.0%	100.0%	100.0%	100.0%

Q52: هل تعتقد بأن تمثيل المرأة في مؤتمر الحوار الوطني كان كافياً؟

الإجابة	تعز	الحديدة	صنعاء	عمران	الإجمالي
نعم	44.7%	25.3%	38.6%	42.9%	37.0%
لا	15.8%	5.9%	21.4%	50.0%	18.0%
لا أعرف	39.5%	68.8%	40.0%	7.1%	45.0%
الإجمالي	100.0%	100.0%	100.0%	100.0%	100.0%

Q53: هل تم تمثيل الأطفال في مؤتمر الحوار؟

الإجابة	تعز	الحديدة	صنعاء	عمران	الإجمالي
نعم	1.6%	9.4%	4.3%	22.9%	7.6%
لا	53.7%	13.5%	47.1%	50.0%	38.6%
لا أعرف	44.7%	77.1%	48.6%	27.1%	53.8%
الإجمالي	100.0%	100.0%	100.0%	100.0%	100.0%

Q54: قضايا الطفولة التي ترى أن على مؤتمر الحوار مناقشتها؟ ما هي

الإجابة	تعز	الحديدة	صنعاء	عمران	الإجمالي
الزواج المبكر		.6%		10.0%	1.6%
تهريب الأطفال	5.8%	2.4%	2.9%	17.1%	5.8%
عمالة الأطفال	8.9%	8.2%		7.1%	7.2%
التعليم	41.1%	51.2%	35.7%	55.7%	45.8%
الصحة	23.2%	21.8%	18.6%	7.1%	19.8%
غير ذلك	3.7%	7.1%	5.7%	1.4%	4.8%
لا يعرف/ رفض	17.4%	8.8%	37.1%	1.4%	15.0%
الإجمالي	100.0%	100.0%	100.0%	100.0%	100.0%

النوع

الإجابة	تعز	الحديدة	صنعاء	عمران	الإجمالي
رجال	50.0%	50.0%	50.0%	50.0%	50.0%
نساء	50.0%	50.0%	50.0%	50.0%	50.0%
الإجمالي	100.0%	100.0%	100.0%	100.0%	100.0%

الفئة العمرية

الإجابة	تعز	الحديدة	صنعاء	عمران	الإجمالي
18-19	5.3%	9.4%	8.6%	8.6%	7.6%
20-24	15.8%	12.9%	21.4%	17.1%	15.8%
25-29	17.4%	21.2%	18.6%	18.6%	19.0%
30-34	9.5%	15.3%	18.6%	12.9%	13.2%
35-39	17.9%	11.2%	7.1%	11.4%	13.2%
40-44	8.9%	5.9%	7.1%	14.3%	8.4%
45-49	6.8%	5.9%	5.7%	4.3%	6.0%
50-54	4.7%	5.9%		2.9%	4.2%
55-59	5.3%	1.2%	8.6%	2.9%	4.0%
60-64	4.7%	7.1%	2.9%	2.9%	5.0%

3.6%	4.3%	1.4%	4.1%	3.7%	65+
100.0%	100.0%	100.0%	100.0%	100.0%	الإجمالي

Q63: الحالة الاجتماعية

الإجابة	تعز	الحديدة	صنعاء	عمران	الإجمالي
أعزب	18.4%	14.7%	15.7%	17.1%	16.6%
متزوج ولديك أولاد	72.1%	71.2%	80.0%	75.7%	73.4%
متزوج وليس لديك أولاد	6.3%	12.9%	4.3%	7.1%	8.4%
غيره	3.2%	1.2%		1.6%	1.6%
الإجمالي	100.0%	100.0%	100.0%	100.0%	100.0%

Q64: أرجو منك أن تطلعني على الدخل الشهري لأسرتك.....

الإجابة	تعز	الحديدة	صنعاء	عمران	الإجمالي
أقل 20,000	2.1%	20.0%	8.6%	18.6%	11.4%
20,001- 40,000	21.1%	34.1%	25.7%	38.6%	28.6%
40,001- 60,000	30.5%	21.2%	18.6%	21.4%	24.4%
60,001- 80,000	25.8%	6.5%	8.6%	4.3%	13.8%
80,001-100,000	15.3%	5.9%	4.3%	2.9%	8.8%
100,001-120,000	1.1%	2.4%	2.9%		1.6%
120,001-140,000	1.1%	1.2%			.8%
140,001- 160,000	1.1%			1.4%	.6%
160,001- 180,000	.5%				.2%
180,001- 200,000	.5%				.2%
أكثر 200,001	1.1%	.6%			.6%
رفض الإجابة/ لا يعرف (لا تقرأ)		8.2%	31.4%	12.9%	9.0%
الإجمالي	100.0%	100.0%	100.0%	100.0%	100.0%

Q65: وأي من العبارات التالية هي أفضل ما يصف دخلك الأسري؟

الإجابة	تعز	الحديدة	صنعاء	عمران	الإجمالي
ليس لدينا المال الكافي لتأمين احتياجاتنا الأساسية	9.5%	42.4%	17.1%	28.6%	24.4%
بمقدورنا أن نشترى ما هو ضروري	86.3%	57.1%	71.4%	68.6%	71.8%
بمقدورنا أن نشترى بعض الأشياء الباهظة الثمن	4.2%	.6%	5.7%		2.6%
يمكننا تقريباً شراء كل ما نرغب به			5.7%	2.9%	1.2%
الإجمالي	100.0%	100.0%	100.0%	100.0%	100.0%

Q66: ما هو أعلى مستوى تعليمي وصلت إليه؟					
الإجمالي	عمران	صنعاء	الحديدة	تعز	الإجابة
41.4%	44.3%	40.0%	58.8%	25.3%	أمي (غير متعلم)
4.4%	4.3%	2.9%	3.5%	5.8%	ليس لديه أي تعليم رسمي
17.4%	18.6%	10.0%	20.6%	16.8%	لديه بعض التعليم الأساسي
3.8%	4.3%	7.1%	1.2%	4.7%	أنهى المرحلة الأساسية
7.0%	5.7%	11.4%	2.9%	9.5%	بعض التعليم الثانوي/ أو ما يعادلها
10.0%	8.6%	10.0%	5.3%	14.7%	أنهى المرحلة الثانوية/ أو ما يعادلها
2.4%		2.9%	.6%	4.7%	تعليم مهني/ فني (بعد الثانوية)
6.2%	5.7%	10.0%	2.9%	7.9%	بعض التعليم الجامعي
7.4%	8.6%	5.7%	4.1%	10.5%	حائز على شهادة جامعية
100.0%	100.0%	100.0%	100.0%	100.0%	الإجمالي